

水利部淮河水利委员会·安徽省水利厅电子交易平台
工程建设招标代理操作手册

2025 年 12 月

使 用 说 明

此操作手册主要针对，使用水利部淮河水利委员会•安徽省水利厅电子交易平台招标代理端的“**工程建设**”操作流程说明。

（一）合肥进场项目

1、业务系统中正常项目流程为：项目受理→中心保证金账号生成→开评标场地预约→招标公告及文件→组建评标委员会、监督员申请、进场开评标室人员出入申请→开标情况录入→评标情况录入→专家劳务费→中标候选人公示→中心保证金退款→中标结果公示→中标通知书→合同签署（此项在合肥交易中心服务系统操作）。

如招标代理机构需发布澄清修改通知、重新招标、取消开评标场地等操作，需在详细阅读本操作手册后，根据项目具体情况进行操作。

2、邀请招标目前暂不支持进场项目。

（二）非进场项目

1、业务系统中正常项目流程相对于合肥进场项目，除保证金账号生成和评委申请**相关**操作外，其他流程与合肥进场项目操作流程一致。

目 录

使 用 说 明	2
一、系统前期准备	5
1. 驱动安装说明	5
1.1 操作系统要求	5
1.2 辅助软件	5
2. 驱动安装步骤	5
3. 证书工具	8
4. 检测工具	8
4.1 启动检测工具	8
4.2 系统检测	8
4.3 签章检测	10
二、招标代理业务管理	11
1. 招标代理登录	11
2. 招标方案	13
2.1 项目受理	13
2.2 中心保证金子账号生成	21
3. 投标邀请	错误！未定义书签。
3.1 投标邀请书（邀请招标）（进场项目暂不支持）	错误！未定义书签。
3.2 查看投标信息	38
4. 发标	21
4.1 招标公告及文件	21
4.2 开评标场地预约	21
4.3 开评标场地取消	23
4.4 其他场地预约	24
4.4 招标文件（邀请招标项目使用）	错误！未定义书签。
4.5 查看澄清申请	36
4.6 澄清修改通知	39
4.7 组建评标委员会	错误！未定义书签。
4.8 合肥进场监督员申请	46
4.9 非进场项目评委抽取	错误！未定义书签。
4.10 打印评委名单	47
4.11 进场开评标室人员出入申请	49
4.12 专家劳务费录入	51
5. 开标评标	53
5.1 代理订餐	53
5.2 隔夜评委住宿申请	53
5.3 评委回避补抽	54
5.4 开标情况	57
5.5 评标情况	58
5.6 演示述标视频	60
6. 定标	62
6.1 中标候选人公示	62

6.2 中标候选人变更公示	64
6.3 中标结果公示	66
6.4 中标结果变更公示	68
6.5 中标通知书	70
6.6 资料归档	75
6.7 招标投标情况总结报告	76
7.招标异常	错误！未定义书签。
8.异议	81
8.1 异议及回复	81
8.2 评标委员会协助异议处理	83
9.费用管理	86
9.1 银行账号管理	137
9.2 费用划转	138
10.保证金管理	139
10.1 中心保证金查询	139
10.2 中心保证金退款	140
10.3 非进场保函查询	141
10.4 保证金锁定	142

一、系统前期准备

1. 驱动安装说明

1.1 操作系统要求

Win7/WIN8/WIN10 下均可运行，建议使用 Windows 7 版本。

1.2 辅助软件

请完全安装微软 Office2007 或以上版本,若没有预先安装,则会影响到软件某些功能的正常使用（建议 Office2010）。

建议屏幕分辨率用 1024×768 像素。

2. 驱动安装步骤

注：安装前，请关闭 IE 浏览器，360 安全卫士和杀毒软件，对于 QQ 软件管家，停止其“禁止写入注册表保护”功能。

(1) 登录“水利部淮河水利委员会·安徽省水利厅电子交易系统”（地址：<http://www.anzhaobid.com/TPBidder/>），打开界面，点击“驱动下载”，如下图：



(2) 双击新点驱动（安徽省互联互通版）安装程序，进入安装页面，如下图：



快速安装

[自定义安装>>](#)

(3) 选中协议，如果点击“自定义安装”，打开安装目录位置，如下图：



快速安装

☒ 我已阅读并同意 [软件许可协议](#)

[自定义安装>>](#)

如果不点击“自定义安装”，点击“快速安装”，则直接开始安装驱动，安装位置默认。

（4）自定义安装页面，选择需要安装的目录，点击“立即安装”，开始安装驱动，如下图：



（5）驱动安装完成后，打开完成界面，如下图：

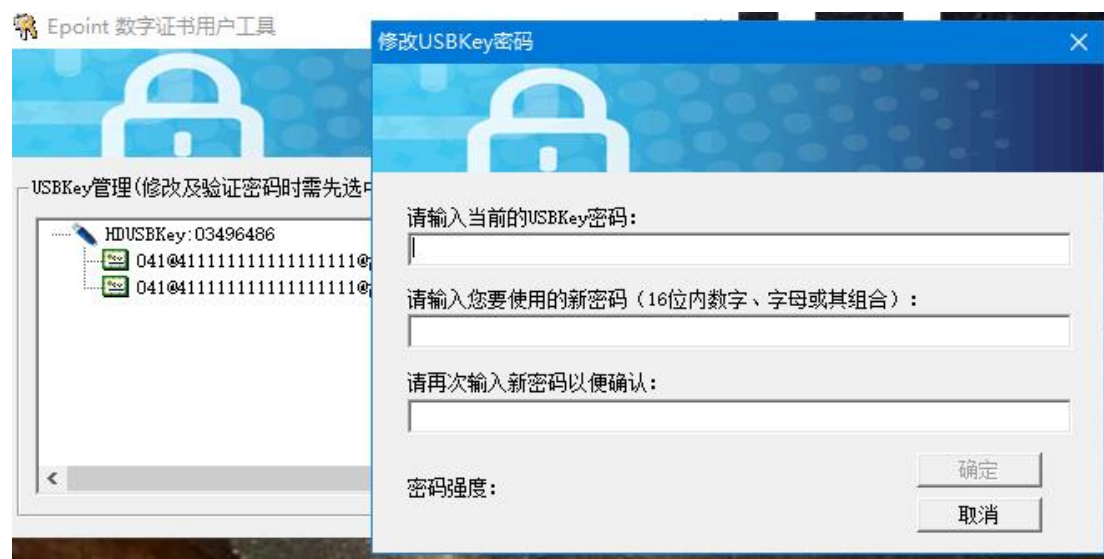


(6) 点击“完成”，驱动安装成功，桌面显示图标“新点检测工具（安徽省互联互通版）”。

3.证书工具

用户可以点击桌面右下角的证书管理工具图标，进入证书管理界面。

口令相当于证书 Key 的密码，需要妥善保管，新发出的证书 Key 的密码是 111111（6 个 1），为了您的证书的安全，请立即修改密码。如下图：



输入正确的旧口令和新口令，点击确认就可以修改密码了。请不要忘记您的密码，如果忘记，请到该项目 CA 发证中心或联系系统管理员进行密码的初始化。

4.检测工具

4.1 启动检测工具

用户可以点击桌面上的新点检测工具图标来启动检测工具，如下图：



4.2 系统检测

用户可以通过新点检测工具来对计算机环境进行检测和修复，如下图：



欢迎使用安徽省证书助手



最新检测时间 2019-10-17 19:48:02

插锁一键检测

无锁一键检测



常规修复项

建议修复项

证书残留检测

证书检测

根证书检测

证书控件初始化检测

本系统锁检测

证书初始化检测

签名验签检测

加密解密检测

证书有效期检测

签章检测

硬件介质号检测

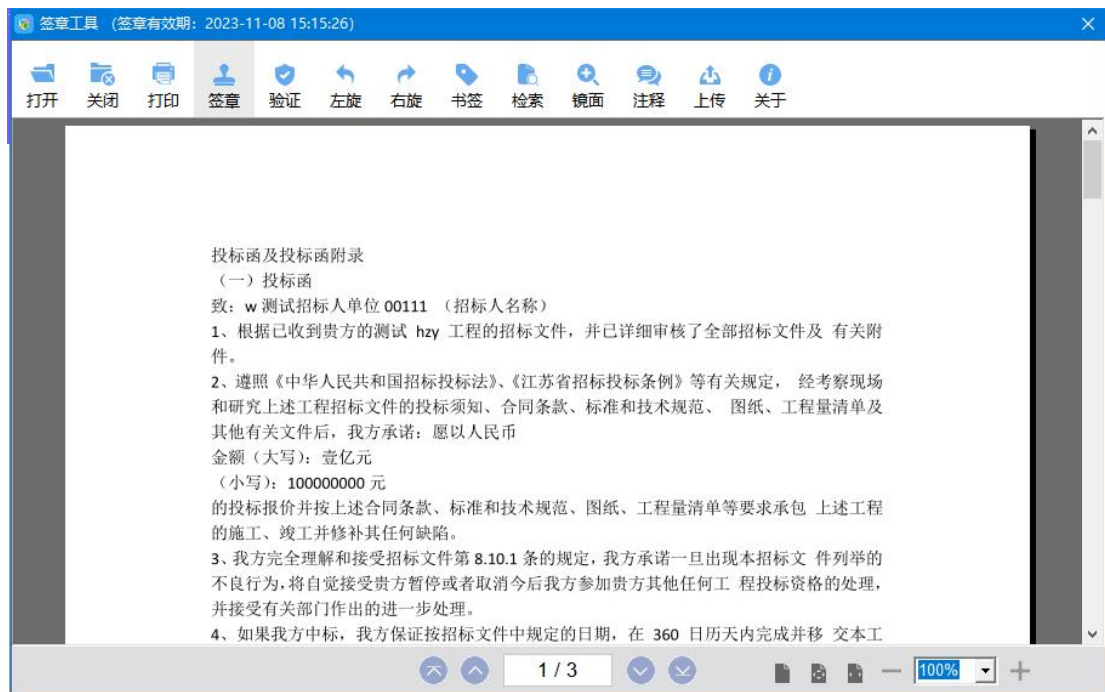
控件检测



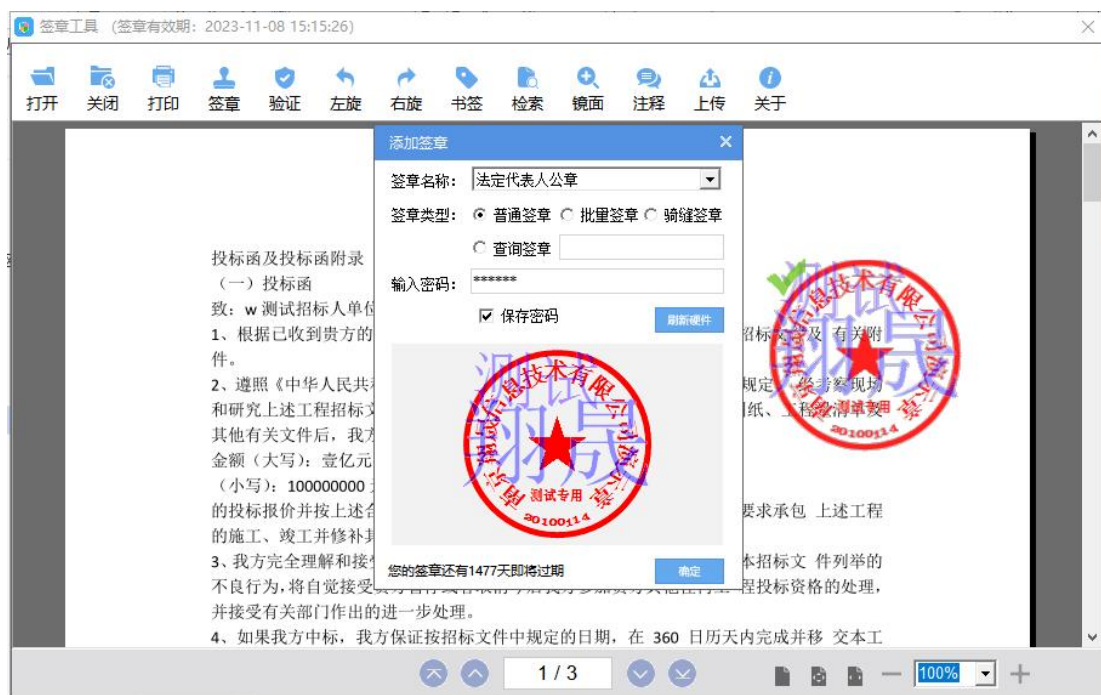


4.3 签章检测

此页面是用于测试证书 Key 是否可以正常签章，请点击“签章”，在出现的窗口中，选择签章的名称和签章的模式，并输入您的证书 Key 的密码，点击“确定”，如下图：



如果能成功加盖印章，并且有“勾”显示，则证明您的证书 Key 没有问题，如下图：



如果出现其他的提示，请及时和该项目 CA 联系。

5.招标代理登录

(1) 登录“水利部淮河水利委员会·安徽省水利厅电子交易系统”（地址：<http://www.anzhaobid.com/TPBidder/>），打开界面，如下图：



(2) 插入 CA 锁后，选择“CA 登录”方式，输入 CA 密码，点击“立即登录”后，点击“进入系统”，如下图：



(2) 进入“选择主体类型登录”页面，选择“招标代理”身份登录，如下图：



进一步进入系统后，如下图：



二、招标代理业务管理

1.工程建设(进场)

1.1 招标方案

1.1.1 标前公示

(1) 点击“工程建设(进场)” — “招标方案” — “标前公示”，进入标前公示页面，点击“标前公示”，如下图：



(2) 进入“标前公示”页面，点击“新建项目”，如下图：



新建招标公告

修改保存

提交审核

项目信息

项目名称:

服务系统选择:

公告信息

公告类型:

预告标题:

公告发布时间:

反应截止时间:

联系人:

联系电话:

其他说明:

公告内容

webEditor!

来源和: 功能编辑器, 请先配置授权!

项目信息

公告信息

公告内容

附件信息

处理历史

(3) 服务系统根据需要进行选择。如下图:

修改项目

修改保存

提交审核

项目信息

项目名称:

【系统测试环境】招标公告项目名称1

服务系统选择:

安徽省公共资源交易中心

公告信息

公告类型:

招标公告

预告标题:

【系统测试环境】招标公告项目名称1

公告发布时间:

2024-12-08 16:35:55

反应截止时间:

2024-12-09 16:35:58

联系人:

联系人

联系电话:

17355162157

其他说明:

公告内容

富文本编辑器

1. 招标条件

本招标项目淮河入海水道二期工程二河枢纽工程已由江苏省发展改革委以《省发展改革委关于淮河入海水道二期工程初步设计批复的批复》（苏发改农经发〔2023〕578号）批准建设，建设资金来自财政资金，项目出资比例为100%，招标人为淮河水利委员会治淮工程建设管理局（淮河水利委员会水利水电工程建设管理中心），招标代理机构为安徽安迅工程技术咨询有限公司。项目已具备招标条件，现对该项目施工进行公开招标。

2. 项目概况与招标范围

2.1 项目概况

附件信息

电子件名称

电子件列表

电子件管理

(4) 完善相关信息确认无误后点击提交审核，如下图:

修改项目

修改保存 提交审核

项目信息

项目名称: [国家项目(安徽) 标前公示项目名称1]

服务系统选择: [安徽省水利厅公共资源交易中心]

公告信息

公告类型: [招标文件预公示]

预告知题: [国家项目(安徽) 标前公示项目名称1]

公告发布时间: [2024-12-08 16:35:55] 截止时间: [2024-12-09 16:35:58]

联系人: [联系人] 联系电话: [17355162157]

其他说明:

公告内容

1. 招标条件

本招标项目淮河入海水道二期工程二河枢纽工程已由江苏省发展改革委以《江苏省发展改革委关于淮河入海水道二期工程初步设计报告的批复》（苏发改农经发〔2023〕578号）批准建设，建设资金来自财政资金，项目出资比例为100%。招标人为淮河水利委员会治淮工程建设管理局（淮河水利委员会水利水电工程建设管理中心），招标代理机构为安徽安兆工程技术咨询有限公司。项目已具备招标条件，现对该项目施工进行公开招标。

2. 项目概况与招标范围

2.1 项目概况

附件信息

电子件名称	电子件列表	电子件管理

注：合肥公共资源交易监督管理局监管的项目挂网前必须进行标前公示，其他项目可不进行标前公示。

1.1.2 标前公示反馈

（1）点击“工程建设(进场)” — “招标方案” — “标前公示反馈”，点击“标前公示反馈”，进入标前公示反馈页面，如下图：

水利部淮河水利委员会
安徽省水利厅 电子交易平台

菜单

搜索

工程建设(进场)

工程建设(非进场)

采购业务

费用管理(检)

保证金管理

招标方案

标前公示

标前公示反馈

准委备案项目新

项目受理

容缺受理材料

中心保证金子账号生成

2025年 2月


六 日

1 2




8 9

15 16

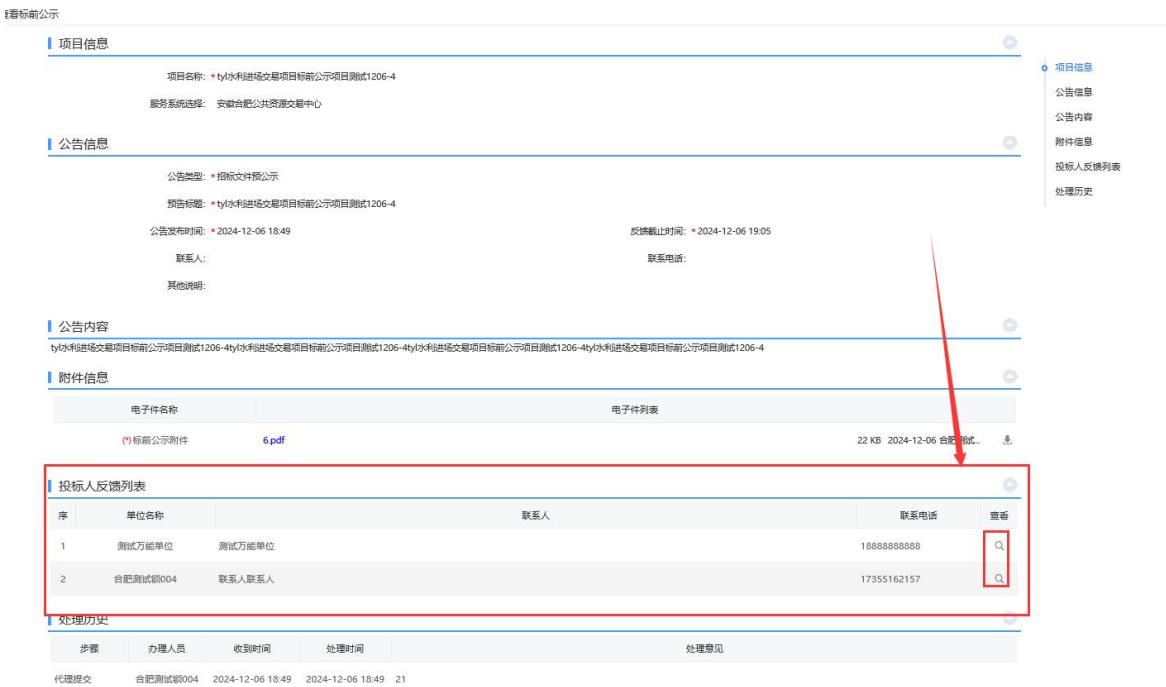
22 23

(2) 点击右上角“已反馈”标签，进行查看已有反馈的项目信息，点击“”按钮可进入反馈信息页面，如下图：



序号	项目名称	公告发布时间	公告截止时间	反馈截止时间	反馈信息
1	ty水利进场交易项目标前公示项目测试1206-4	2024-12-06	2024-12-06 19:05:00		
2	ty水利进场交易项目标前公示项目测试1206-3	2024-12-06	2024-12-06 18:45:59		
3	ty水利进场交易项目标前公示项目测试1206-1	2024-12-06	2024-12-06 18:30:00		
4	水利进场交易项目标前公示项目测试1206-1招标公告	2024-12-06	2024-12-06 10:32:38		

(3) 可在投标人反馈列表下进行查看投标单位反馈信息，如下图：





项目名称: ty水利进场交易项目标前公示项目测试1206-4
服务系统选择: 安徽合肥公共资源交易中心

公告类型: 招标公告
预告标题: ty水利进场交易项目标前公示项目测试1206-4
公告发布时间: 2024-12-06 18:49
反馈截止时间: 2024-12-06 19:05
联系人:
其他说明:

公告内容
ty水利进场交易项目标前公示项目测试1206-4ty水利进场交易项目标前公示项目测试1206-4ty水利进场交易项目标前公示项目测试1206-4ty水利进场交易项目标前公示项目测试1206-4


附件信息
电子件名称: 6.pdf
电子件列表: 22 KB 2024-12-06 合肥测试...

投标人反馈列表

序号	单位名称	联系人	联系电话	查看
1	测试万能单位	测试万能单位	18888888888	
2	合肥测试部004	联系人联系人	17355162157	

处理历史

步骤	办理人员	收到时间	处理时间	处理意见
代理提交	合肥测试部004	2024-12-06 18:49	2024-12-06 18:49	21

(4) 点击“”按钮查看投标单位具体反馈信息，如下图：



投标人反馈信息

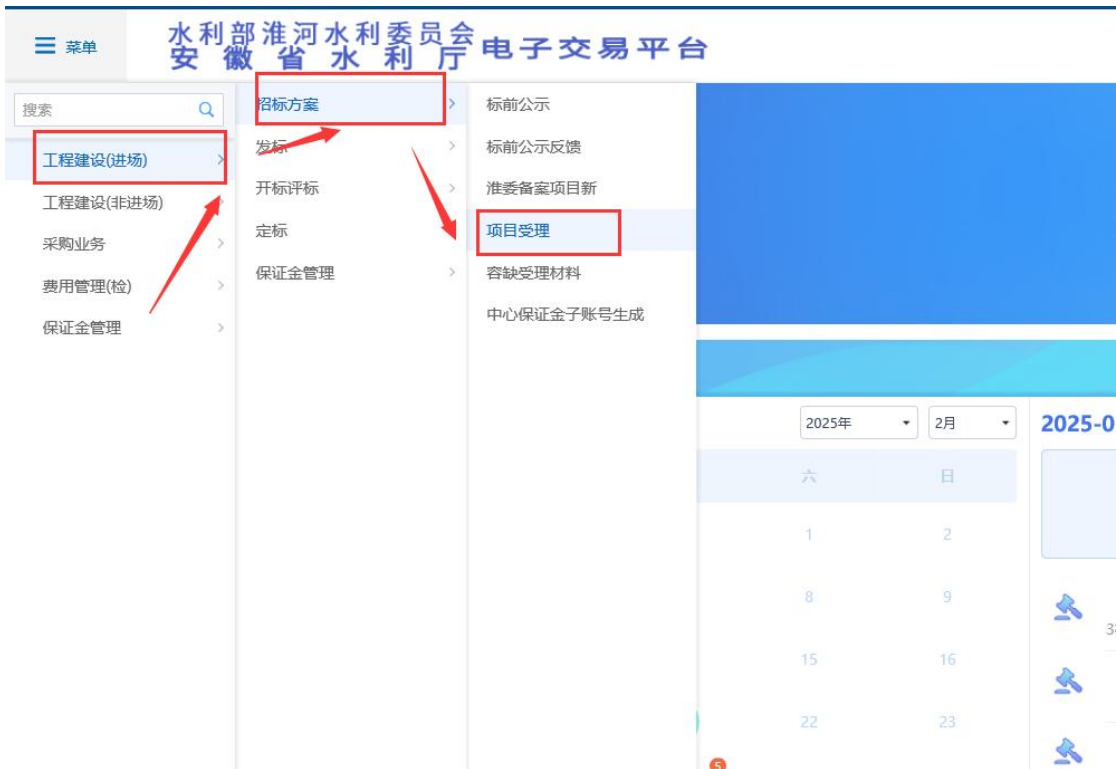
联系人: 测试万能单位
联系电话: 18888888888
反馈内容: 反馈内容

附件信息
电子件名称: 44444.pdf
电子件列表: 22 KB 2024-12-06 测试万能...

1.1.3 项目受理

(1) 点击“工程建设(进场)” — “招标方案” — “项目受理”，进入项目

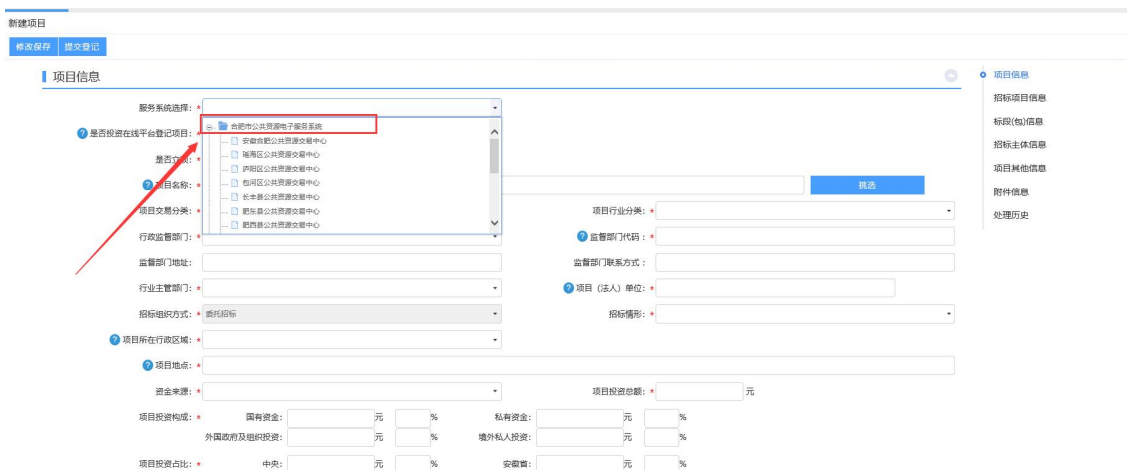
受理页面，点击“项目受理”，如下图：



(2) 进入“项目受理”页面，点击“新建招标项目”，如下图：



(3) 服务系统根据需要进行选择。如下图：



进入“新建项目”页面，填写“项目信息”。若其中“行政监督部门”备选项中无法选择到项目对应行政监督部门，可联系平台运维人员手动添加。如下图：

新建项目

修改保存 提交审核

项目信息

服务系统选择: 安徽省公共资源交易中心

是否投资在线平台登记项目: ☐ 是 ☐ 否

是否立项: ☐ 是 ☐ 否

项目名称:

项目交易分类:

项目行业分类:

行政监督部门:

监督部门地址:

行业主管部门:

招标组织方式:

项目所在行政区域:

是否委托监督: ☐ 是 ☐ 否

项目地点:

资金来源:

项目投资总额: 元

项目投资构成:

国有资金:	<input type="text"/> 元	<input type="text"/> %	私有资金:	<input type="text"/> 元	<input type="text"/> %
外国政府及组织投资:	<input type="text"/> 元	<input type="text"/> %	境外私人投资:	<input type="text"/> 元	<input type="text"/> %
项目投资占比:	中央: <input type="text"/> 元	<input type="text"/> %	安徽省:	<input type="text"/> 元	<input type="text"/> %

项目(法人)单位:

监督部门联系方式:

招标情形:

项目来源:

项目信息

招标项目信息

标段(包)信息

招标主体信息

项目其他信息

附件信息

处理历史

确认信息无误后, 点击“提交审核”, 进行项目提交审核, 在弹出的对话框中输入意见, 点击“确认提交”提交交易平台审核, 平台审核完毕后提交中心服务系统审核, 如下图:

新建项目

修改保存 提交审核

项目信息

是否进场交易: ☐ 是 ☐ 否

是否投资在线平台登记项目: ☐ 是 ☐ 否

是否立项: ☐ 是 ☐ 否

项目名称:

项目交易分类:

项目行业分类:

行政监督部门:

监督部门地址:

行业主管部门:

招标组织方式: 委托招标

项目所在行政区域:

项目地点:

资金来源:

项目投资总额: 元

项目投资构成:

国有资金:	<input type="text"/> 元	<input type="text"/> %	私有资金:	<input type="text"/> 元	<input type="text"/> %
外国政府及组织投资:	<input type="text"/> 元	<input type="text"/> %	境外私人投资:	<input type="text"/> 元	<input type="text"/> %
项目投资占比:	中央: <input type="text"/> 元	<input type="text"/> %	安徽省:	<input type="text"/> 元	<input type="text"/> %

项目(法人)单位:

监督部门联系方式:

招标情形:

项目信息

招标项目信息

标段(包)信息

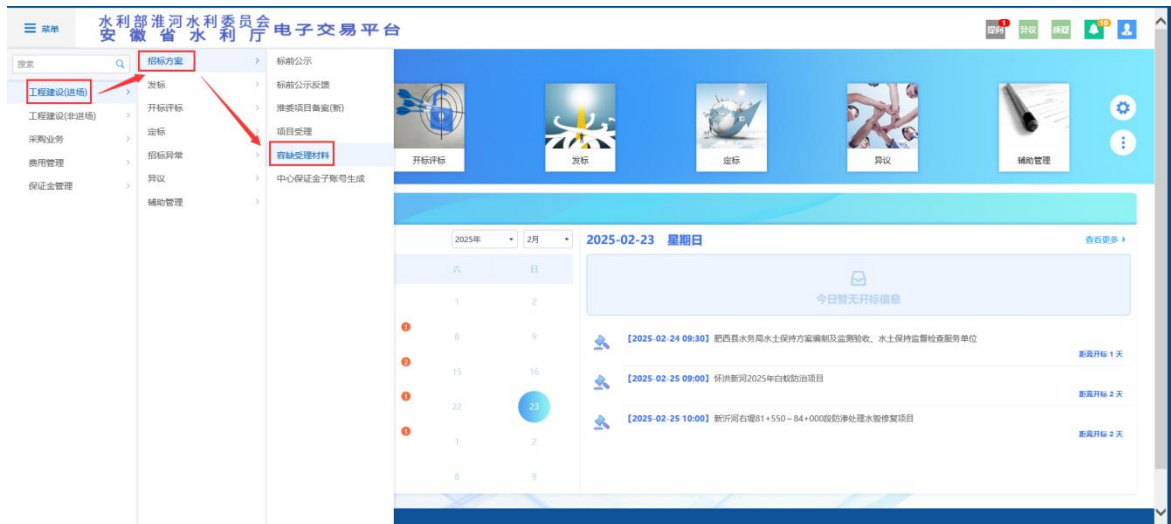
招标主体信息

项目其他信息

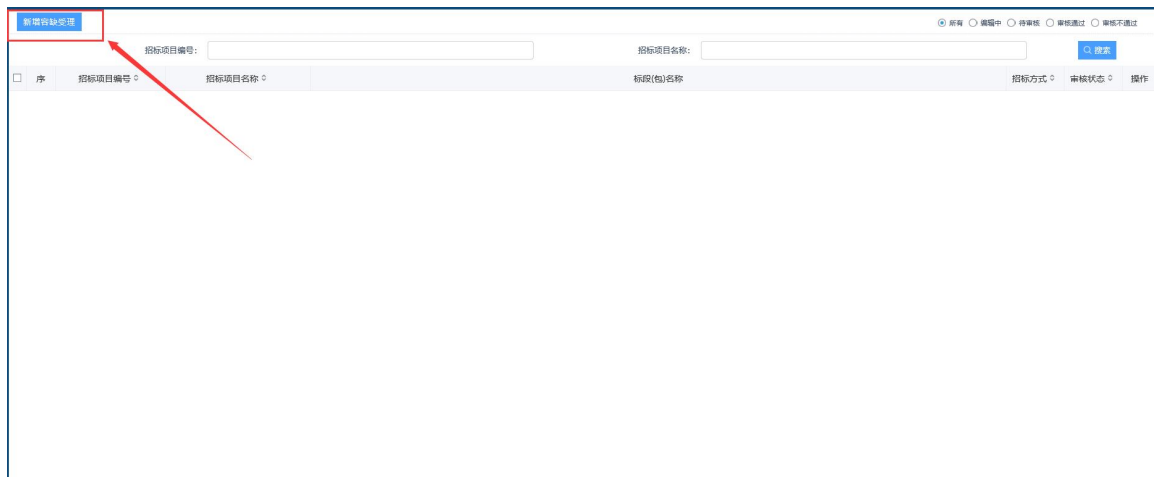
附件信息

处理历史

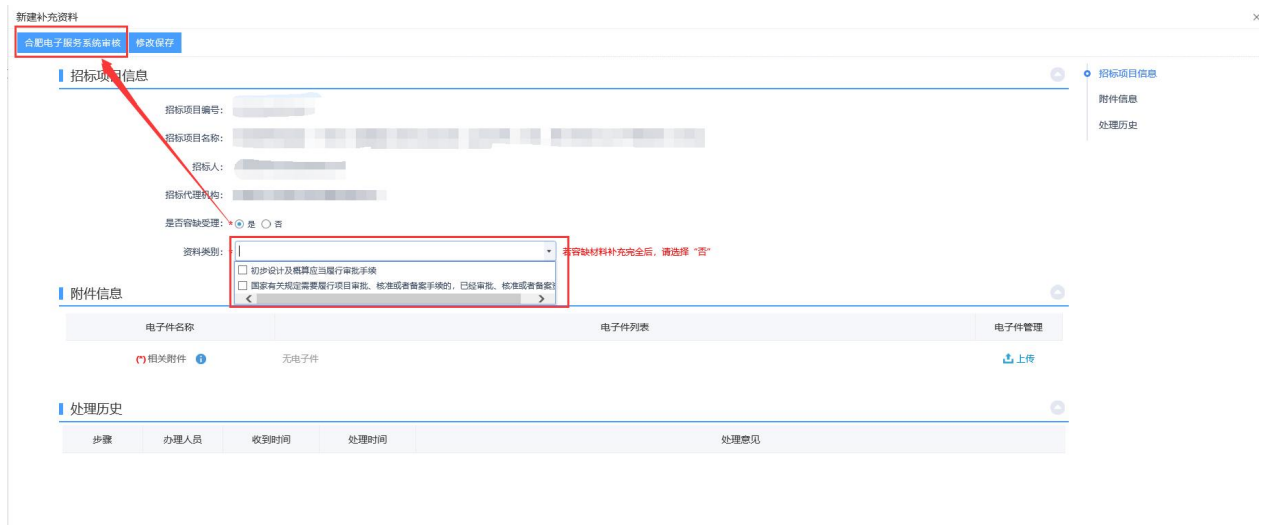




(2) 点击右上角“新增容缺受理”按钮，针对缺失材料的项目进行补充资料，如下图：

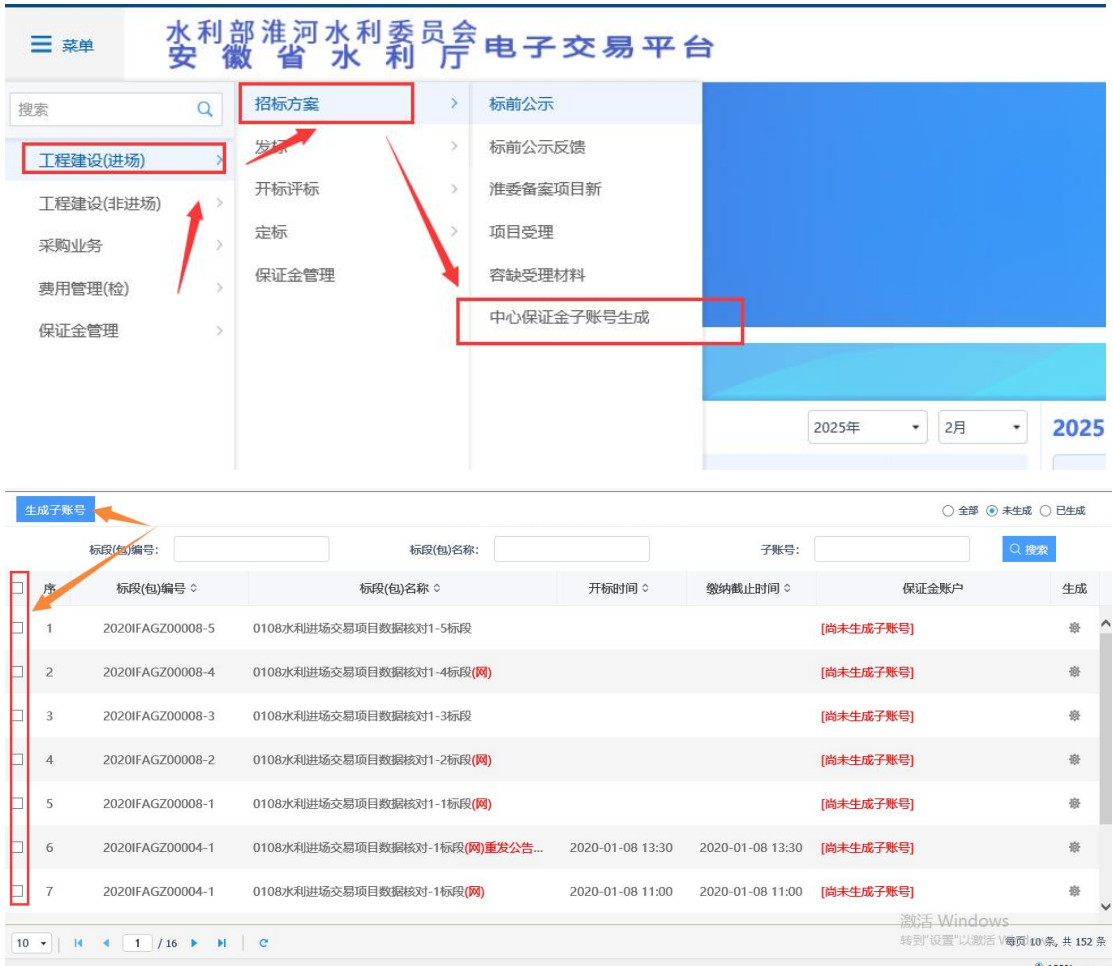


(3) 可根据补充材料类型完全数据后提交合肥电子服务系统审核，如下图：



1.1.5 中心保证金子账号生成

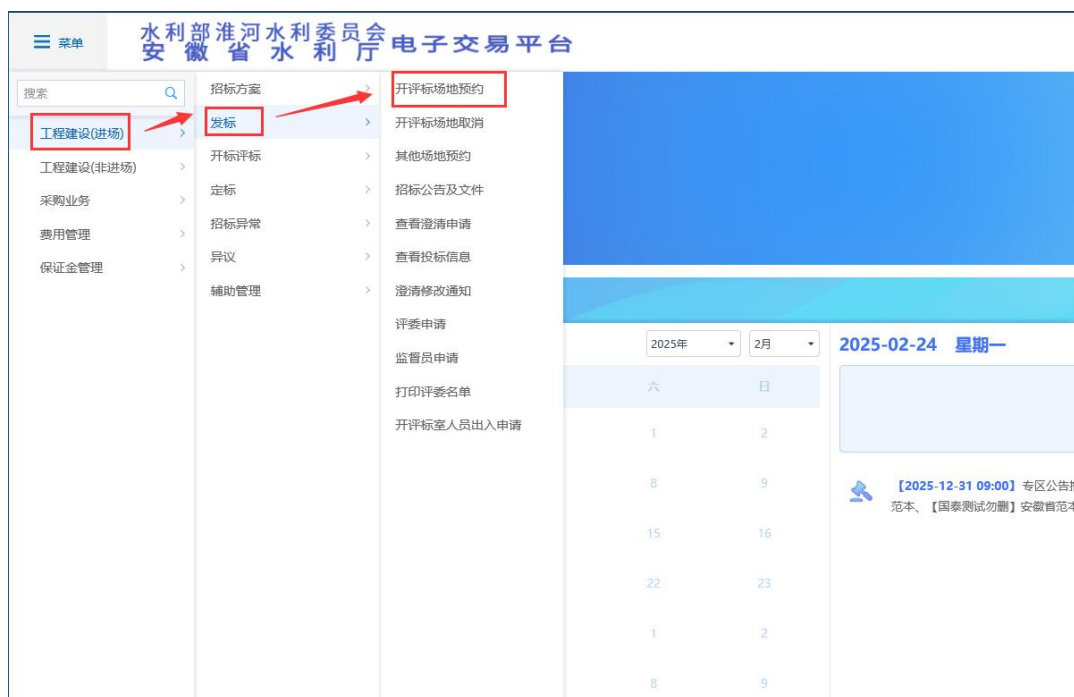
依次点击“保证金管理” — “中心保证金子账号生成”，进入“中心保证金子账号生成”页面，勾选需要生成保证金子账号的项目进行获取中心保证金平台生成的保证金账号，如下图：



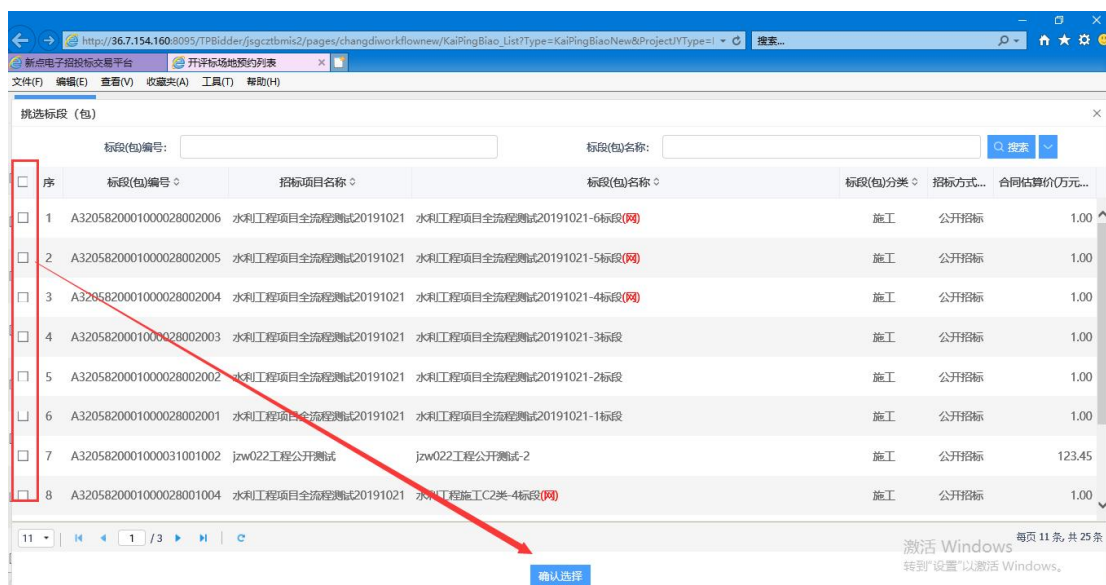
1.2 发标

1.2.1 开评标场地预约

(1) 依次点击“工程建设(进场)” — “发标” — “开评标场地预约”菜单，进入开评标场地预约页面，如下图：



(2) 点击“新增开标场地”，选择需要预约场地的项目标段（包），点击“确认选择”，如下图：



(3) 场地申请页面带“*”为必填项，信息需推送电子服务系统，点击“提交信息”，进行提交，**注意：进场项目预计评标时长必须合理预计**，如下图：

新增开评标场地预约

修改保存 提交审核

共1条 已选: 1

预约场地

招标项目名称: 数字引江济淮（一期）工程通信骨干网建设项目

开标时间: * 2022-08-05 x 09 时 00 分 预计开标时长: 1 小时

评标时间: * 2022-08-05 x 09 时 00 分 预计评标时长: 1 小时 ☐ 开评标时间不一致

可用开标室: 2楼3号拍卖厅;2楼2号拍卖厅;2楼1号拍卖厅;3楼1号开标室;3楼2号开标室;3楼3号开标室;3楼4号开标室;3楼5号开标室;3楼6号开标室;3楼7号开标室;3楼9号开标室;3楼10号开标室;3楼11号开标室;3楼12号开标室;3楼13号开标室;3楼14号开标室;

可用评标室: 5楼;4楼;6楼;

需评委数: * 预估到场人数: *

是否发布到外网: * ☐ 是 ☒ 否

提交样品是否已审核: * ☐ 是 ☒ 否

是否需要开标室: * ☒ 是 ☐ 否

是否需要评标室: * ☒ 是 ☐ 否

是否需要清标: * ☐ 是 ☒ 否

评审演示是否已审核: * ☐ 是 ☒ 否

是否需要评标室: * ☒ 是 ☐ 否

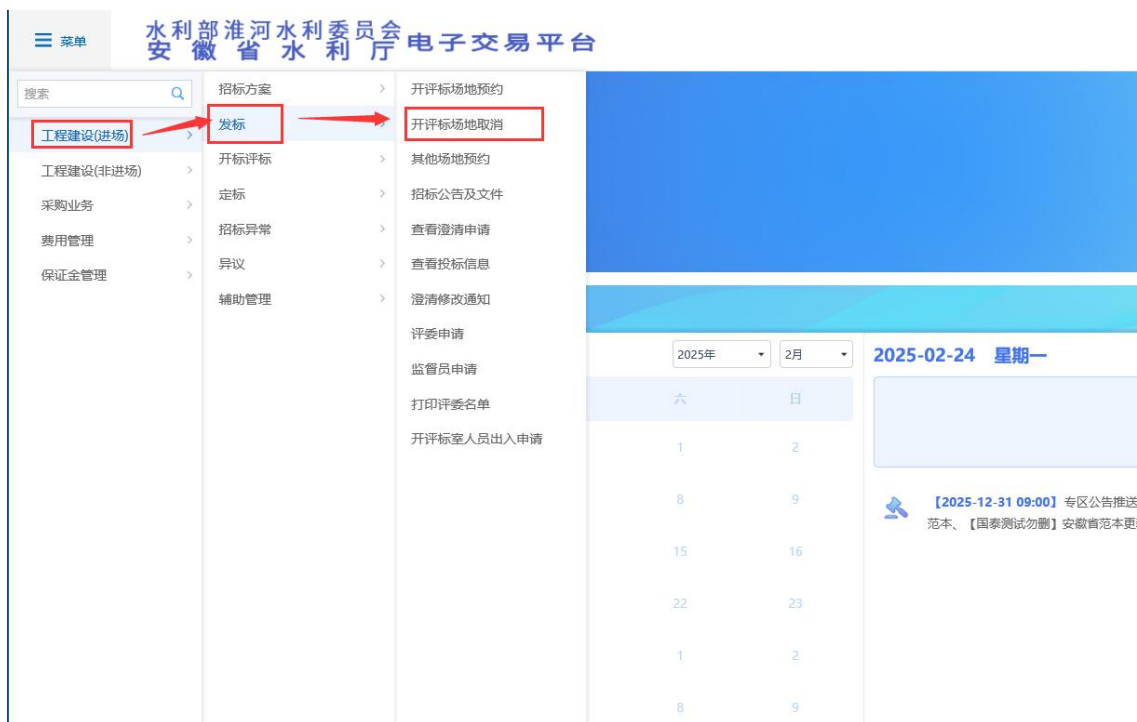
是否住宿预约: * ☐ 是 ☒ 否

[查询开评标室](#)

注：若该标段为合肥进场交易项目，若需要变更场地，应合肥交易中心要求，需先进行场地取消后重新申请，若仅变更开标时间可联系现场服务科进行咨询调整。

1.2.2 开评标场地取消

（1）依次点击“工程建设(进场)”—“发标”—“开评标场地取消”模块，进入开评标场地取消列表页面，如下图：



（2）选择需要取消开评标场地的标段（包），点击“确认选择”，进入新增开评标场地取消页面，如下图：

挑选开评标场地

标段(包)编号: 标题: 搜索

序	标段(包)编号	标题	开标时间	开标安排
<input checked="" type="radio"/> 1	A3205820001003962001001	测试项目手册01-W-招标项目名称01-公开预审01	2019-08-09 14:30 (距开标还有37天)	开标室(请填写):
<input type="radio"/> 2	A3205820001004249001001 A3205820001004249001002	0630测试项目名称--哈哈--招标项目01--标段01、0630测试项目名称--哈哈--招标项目01--标段02	2019-07-26 09:00 (距开标还有23天)	开标室(请填写)
<input type="radio"/> 3	A3205820001004218001001 A3205820001004218001002	哈哈--哈哈标段01、哈哈标段02	2019-08-01 16:30 (距开标还有29天)	1212
<input type="radio"/> 4	A3205820001004192001001 A3205820001004192001002	0627验证项目测试01-1732510-0627验证招标项目01招标--标段01、0627验证招标项目01招标--标段02	2019-07-26 09:00 (距开标还有23天)	开标室(请填写)

10 / 3 确认选择

每页 10 条, 共 24 条

(3) 新增开评标场地取消页面，填写页面信息，如下图：

新增开评标场地取消

创建时间: 2019-07-03 14:39:30 状态: 编辑中 修改保存 提交信息

基本信息 **审批记录**

标题: 测试项目手册01-W-招标项目名称01-公开预审01

开标时间: 2019-08-09 14:30 预计开标时长: 0.5小时

开标室: 开标室(请填写):

评标时间: 2019-08-09 14:35 预计评标时长: 0.5小时

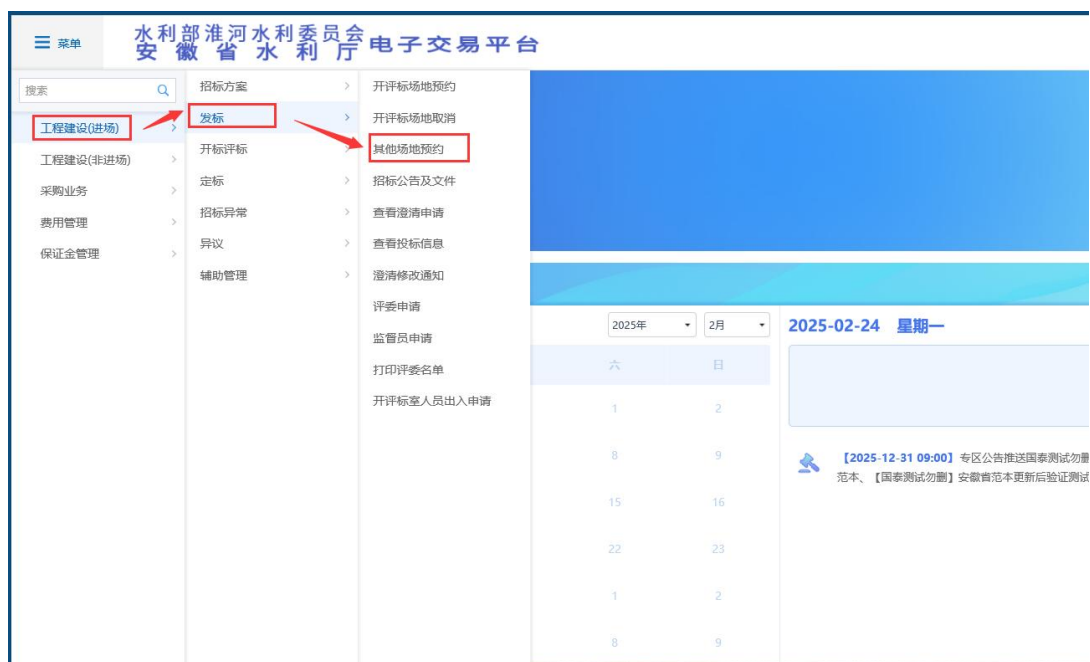
评标室: 1

取消场地原因

取消场地原因: *

1.2.3 其他场地预约

依次点击“工程建设(进场)” — “发标” — “其他场地预约”模块，进入开其他场地预约列表页面，此功能针对进场项目已评标需要复评的项目，可在此处进行场地预约，如下图：

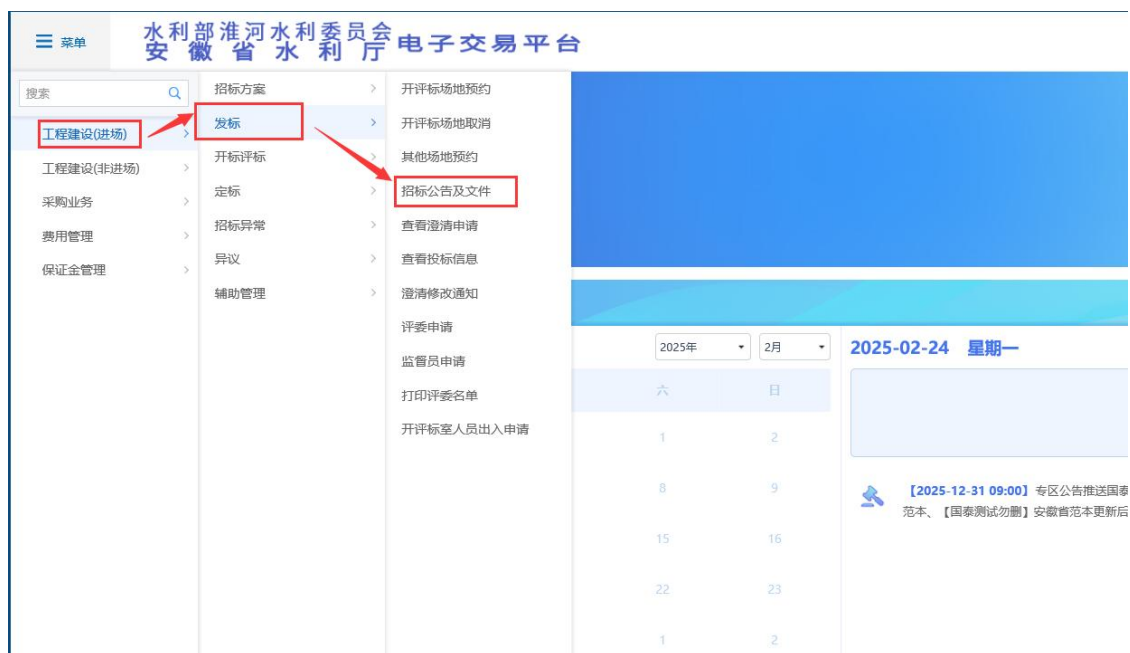


1.2.4 招标公告及文件

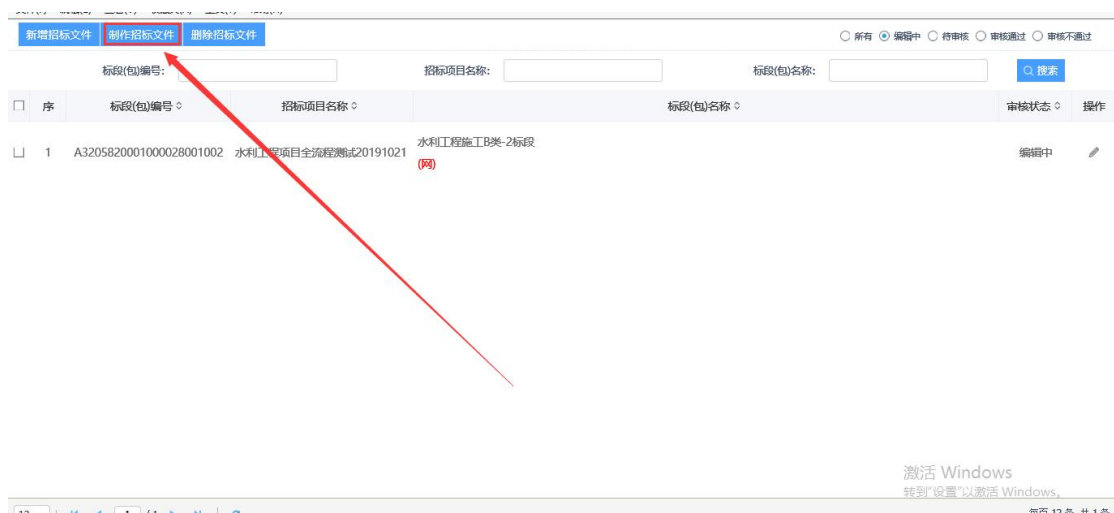
使用水利厅各类范本进行招标文件制作,可参考平台主页发布的招标文件制作视频,如下图:



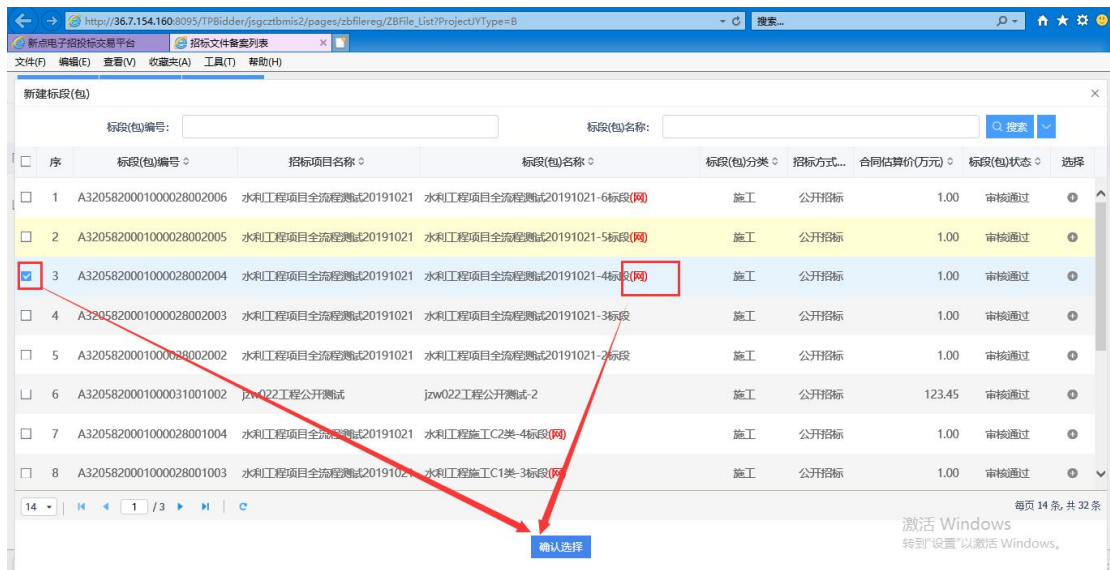
(1) 依次点击“工程建设(进场)” — “发布” — “招标公告及文件”菜单,进入招标公告及文件页面,如下图:



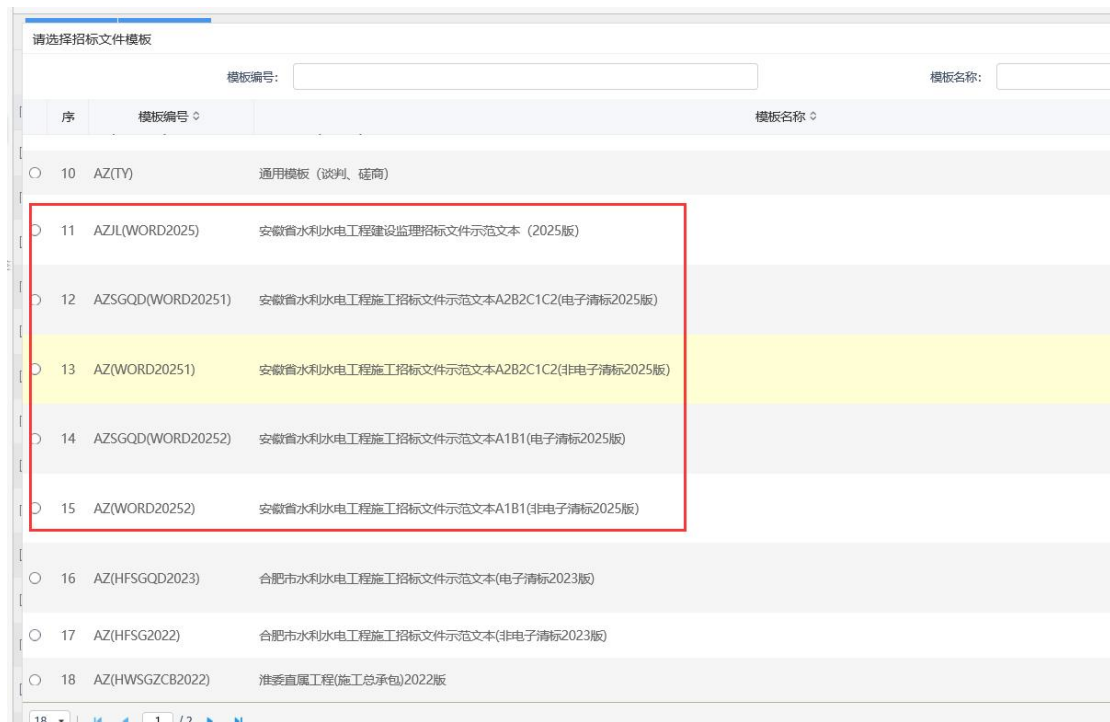
(2) 点击“制作招标文件”，如下图：



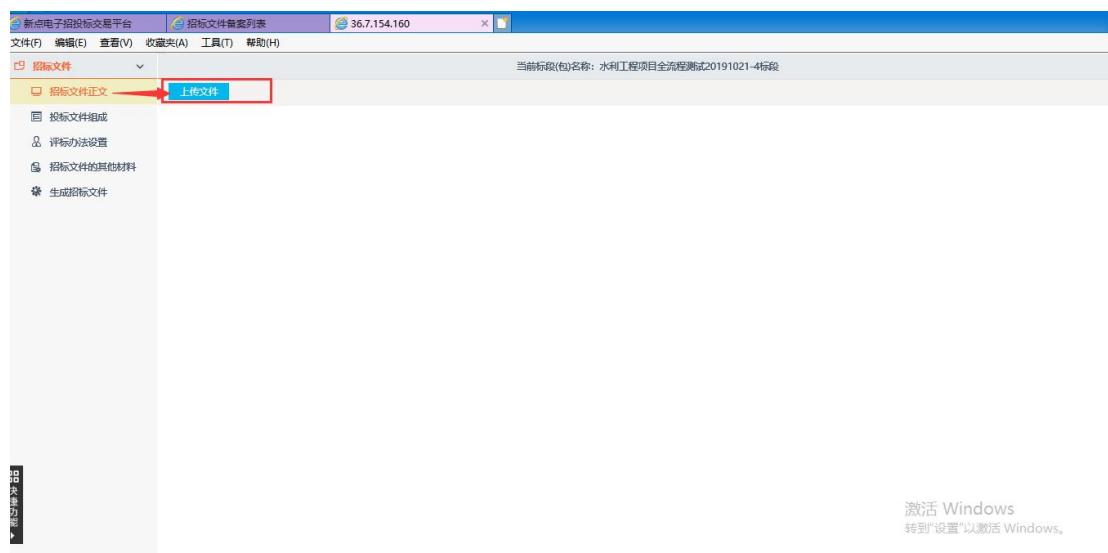
项目（包）名称后带有红色“网”字标识的为网招项目需要在招标工具中进行制作招标文件，如下图：



(3) 选择对应的范本模板进行制作招标文件，点击“确认选择”，进入招标工具中，如下图：



上传招标文件正文处可上传 pdf 版招标文件正文，如下图：



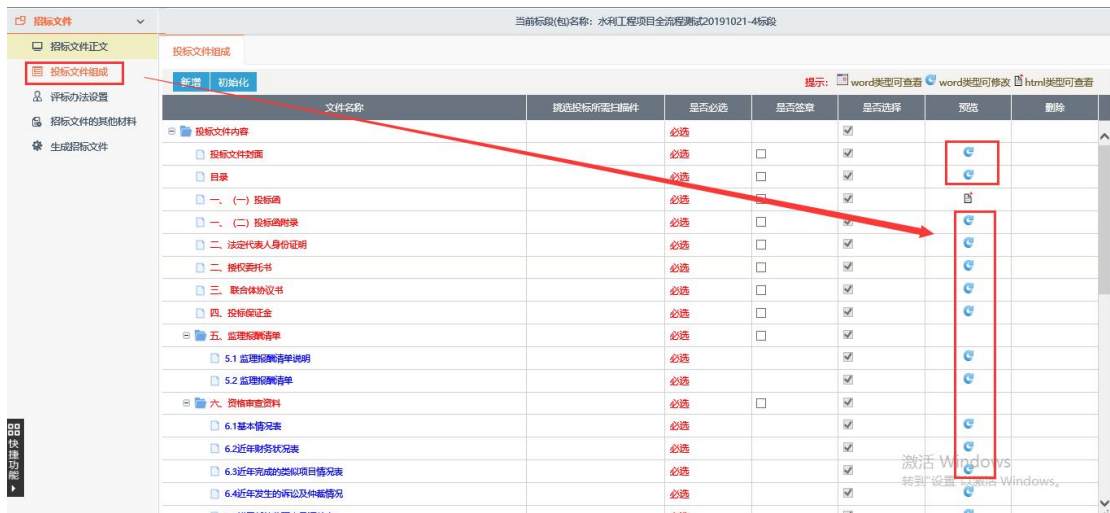
快捷功能：

标段复制：同一招标文件模板的标段都可进行复制，复制内容为评标办法设置，方便制作招标文件。



(4) 投标文件组成

在预览中导入制作好的各组成节点模板，投标文件组成中手动选择哪些节点需要投标人签章，如下图：

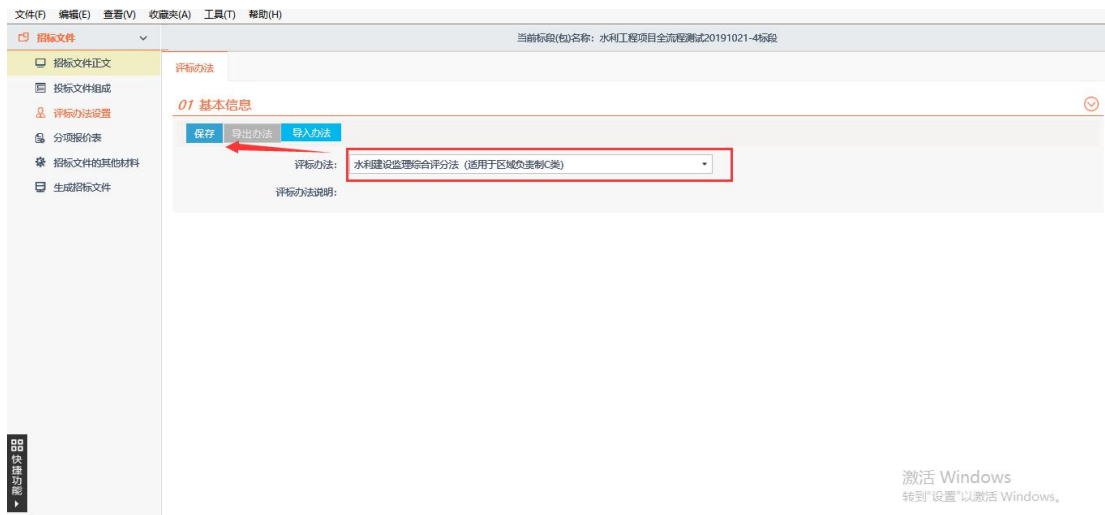


(5) 开标一览表页面设置唱标项信息需注意，若需要进行唱报价字段时，新增项名称必须为“**投标报价**”格式必须为“**数字**”类型，否则将导致最终评审结果无法排序。详见下图：



(6) 评标办法设置

选择好评标办法之后点击保存，然后进行评审因素及评审标准的评分点设置，设置完成后无需再次点击评标办法页面的保存，否则将**重置**评标办法。如下图：



点击详细评审参数，查看评审汇总结果，需选择正确的评审结果汇总方式。



评分点汇总方式包括两种，对于客观分评分点选择“评标委员会经表决后所有人打统一分”，对于主观分评分点选择“不按单项汇总，按评委合计后汇总”，如下图：

评分点名称* 投标人信用等级

评审标准：方案一：依据安徽省水利建设市场信用信息平台：AAA级得6分，AA级得5分，A级得4分，B级得3分，C级得2分，D级得1分，E级得0分，F级得0分，G级得0分，H级得0分，I级得0分，J级得0分，K级得0分，L级得0分，M级得0分，N级得0分，O级得0分，P级得0分，Q级得0分，R级得0分，S级得0分，T级得0分，U级得0分，V级得0分，W级得0分，X级得0分，Y级得0分，Z级得0分。
方案二：依据全国水利建设市场监管服务平台和安徽省水利建设市场

打分方式：直接打分

最高分：6.00

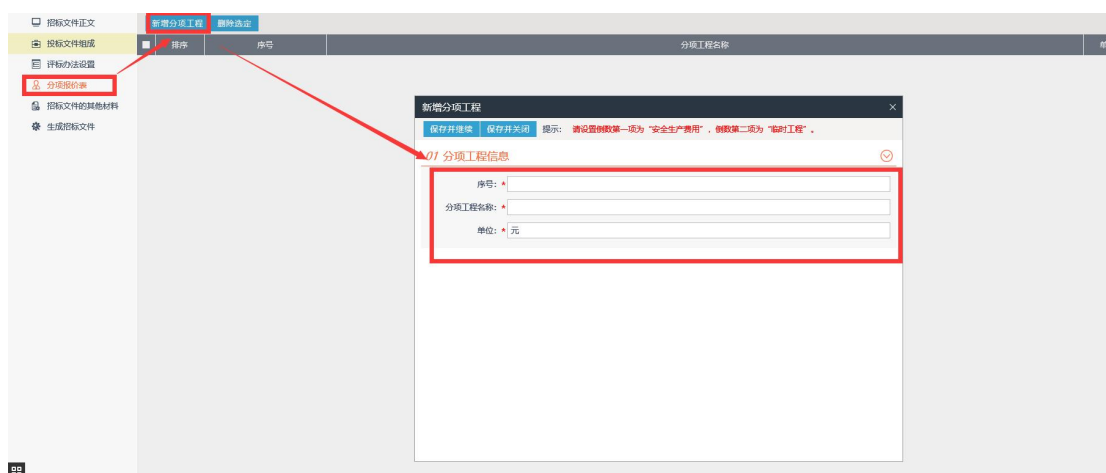
最低分：0.00

评分点汇总方式 ☐ 评标委员会经表决后所有人打统一分 ☒ 不按单项汇总，按评委合计后汇总

评分查看地址：跳转到标书中

(7) 分项报价表设置

新增分项工程，如下图：



注：分项报价表格式最后两项必须为临时工程与安全生产费用，排序按照下面图片格式，倒数第一项为“安全生产费用”。

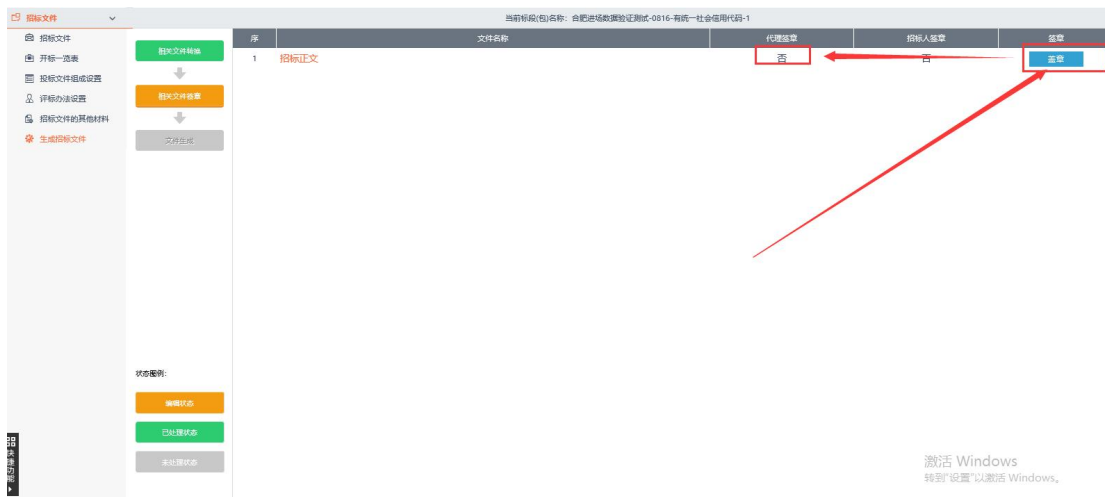


(8) 生成招标文件：

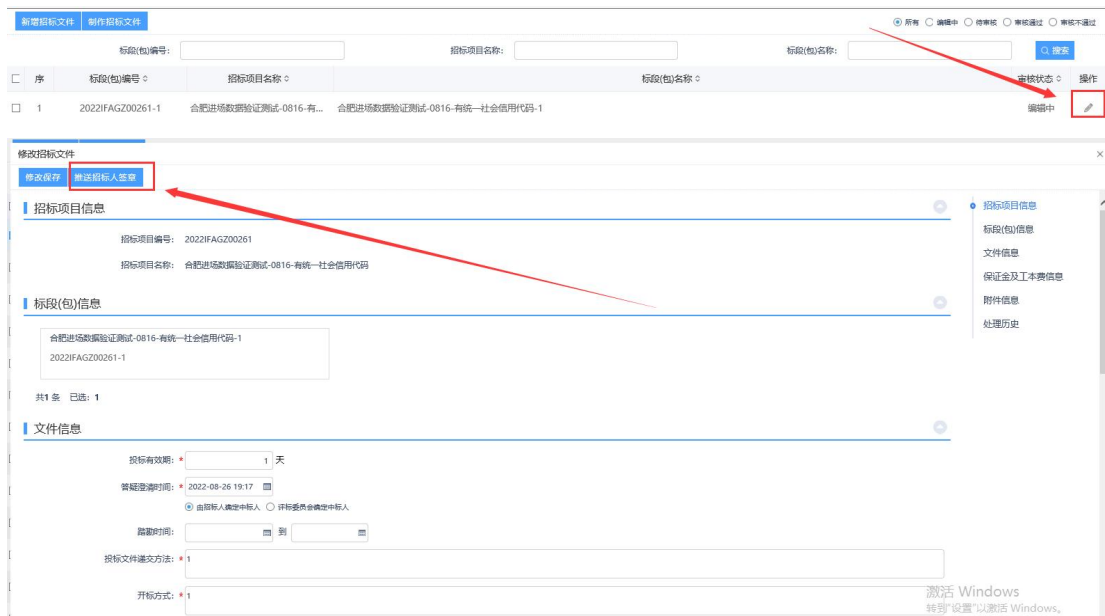
1. 招标文件转换：按照方框勾选的步骤进行转换招标文件，如下图：



2. 招标代理签章：点击签章并提交签章，代理签章处变为“√”，关闭页面并返回招标文件编辑页面，如下图：



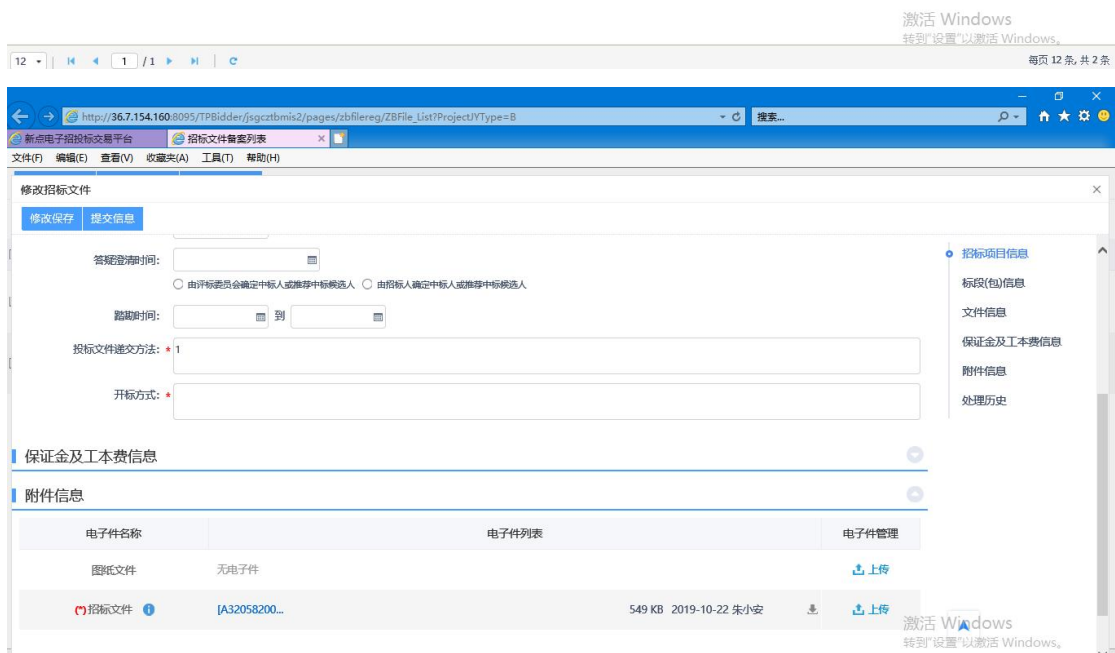
3.完善页面信息后提交招标人签章，如下图：



4.生成招标文件：待招标人签章完成后并将招标文件生成环节推送过来后进入招标工具生成招标文件再提交电子服务系统审核。

注意：生成招标文件时需插入 CA 锁进行生成。在开标时需使用同一把 CA 锁进行招标文件解密。

网招招标文件制作完成后，在编辑中找到该标段（包），点击“操作”栏按钮，填写完信息，点击“提交信息”，弹出意见框中输入意见，点击“确认提交”，如下图：



注：点击“提交信息”之前，如果点击“修改保存”，信息保存成功，且可以对页面信息继续进行修改。

(3) 填写页面信息，如下图：

修改招标文件公告

修改保存平台登记合肥

招标项目信息

招标项目编号:

招标项目名称:

标段(包)信息

共1条 已选: 1

文件信息

投标有效期: 120 天

签名证书序列号:

答疑澄清(时间/时/分/秒/设置地点或半句): 2023-12-18 10:00:00

☒ 由招标人确定中标人 ☐ 评标委员会确定中标人

项目是否采用评分打分检测: ☒ 是 ☐ 否

项目是否需要项目经理视频述职: ☐ 是 ☒ 否

是否符合合肥市公管局招标文件导则: ☐ 是 ☒ 否

招标文件承诺书类型: 省级行业主管部门监管项目

不符合合肥市公管局招标文件导则原因: 省重点项目

质量信用记录: ☒ 内部审核 ☐ 标前公示 ☐ 专家论证 ☐ 市场调研 ☐ 业务会审

评标方法: 综合评估法

公告信息

网站显示标题: 招标公告

修改招标文件公告

修改保存平台登记合肥

公告信息

网站显示标题: 招标公告

招标文件获取时间: 2023-12-18 08:00 到 2024-01-08 10:00

公告发布时间: 2023-12-18 到 2024-01-08

投标截止时间: 2024-01-08 10:00

异议截止时间: 2023-12-22 17:30

招标文件范本: 其他

未采用合肥市公管局招标文件范本原因: 省重点项目

投标地点: 水利部淮河水利委员会·安徽省水利厅电子交易平台交易系统(电子交易系统)

发布媒介: 全国公共资源交易平台(安徽省·合肥市)、中国招标投标公共服务平台、安徽省招标投标信息网

公告其他属性: ☐ 邀标公告 ☐ 重新招标 ☒ 网上获取 ☐ 允许联合体报名

是否涉及: ☐ 是 ☒ 否

是否需上传演示/录标视频: ☐ 是 ☐ 否

计划工期: 70

预计开工日期: 2024-01-20

招标文件费用: 0.00 元

交易系统使用服务费: 400.00 元

招标文件领取地点: 请到水利部淮河水利委员会·安徽省水利厅电子交易平台http://www.anzhaobid.com/TPBidder招标文件领取处领取招标文件

招标文件获取方法: 网上获取

招标文件递交方法: 网上递交

若该项目已经发布了“标前公示”，则需在该页面“公告信息”下“招标文件预公示标题”点击后面的“挑选”进入标前公示展示页面，选择对应的标前公示，并确认：

3 项目是否采用评分打分检测: ☐ 是 ☒ 否

4 是否符合合肥市公管局招标文件导则: ☐ 是 ☒ 否

5 招标文件承诺书类型: 省级行业主管部门监管项目

6 质量信用记录: ☒ 内部审核 ☒ 标前公示 ☐ 专家论证 ☐ 市场调研 ☐ 业务会审

7 公告信息

8 招标文件预公示标题: 挑选

9 网站显示标题: 合肥招标投标项目、招标计划表、中标通知书表规范更新测试过25年1月-招标项目-标段1

招标文件获取时间: 2025-01-23 08:00 到 2025-02-28 9:00

公告信息

保证金及工本费信息

保证金子账号信息

联系方式

公告内容

附件信息

处理历史

投标有效期: 1 天
 分请设置整点或半点: 2025-02-27 17:00:00
 由: 挑选标前公示

是否采用评委打分检测: ☐ 是 ☐ 否
 公管局招标文件导则: ☐ 是 ☐ 否
 局招标文件导则原因: 1

质量控制记录: ☒ 内

招标文件公示标题:

网站显示标题: 合肥 ☐ 否

招标文件获取时间: 2025

公告发布时间: 2025

投标截止时间: 2025

招标文件范本: 其他

局招标文件范本原因: 1

序	预告标题	公示发布时间	反馈截止时间
1	水利标前公示推送测试0115公示内容	2025-01-15 14:27:41	2025-01-18 14:27:44
2	tyl水利进场交易项目标前公示项目测试1206-4	2024-12-06 18:49:21	2024-12-06 19:05:00
3	tyl水利进场交易项目标前公示项目测试1206-3	2024-12-06 18:34:57	2024-12-06 18:45:59
4	tyl水利进场交易项目标前公示项目测试1206-2	2024-12-06 18:33:11	2024-12-06 19:05:00
5	tyl水利进场交易项目标前公示项目测试1206-1	2024-12-06 18:21:24	2024-12-06 18:30:00
6	水利进场交易项目标前公示推送测试1206-1招标文件预公示	2024-12-06 10:32:36	2024-12-09 10:32:38
7	测试测试测试测试测试测试202412	2024-12-04 18:39:25	2024-12-30 18:39:28

每页 10 条, 共 7 条

确定选择

注：设置“公告其他属性”中，若选中“重发公告”，网站上的招标公告的标题中会显示“重发公告”字样；

若选中“重新招标”，网站上的招标公告的标题中会显示“重新招标”字样；

若该标段需投标单位上传演示/述标视频，请选择“是”，可支持投标单位上传演示/述标视频，投标单位上传视频可在开标后，通过“开标评标”环节查看。

合肥公管局监管项目若未选中相对应的“标前公示”则公告与文件信息在推送至合肥电子服务系统时，无法验证通过。

（4）招标公告内容复制粘贴进编辑框内，填写完成后，可点击“点击预览”进行预览公告，如下图：

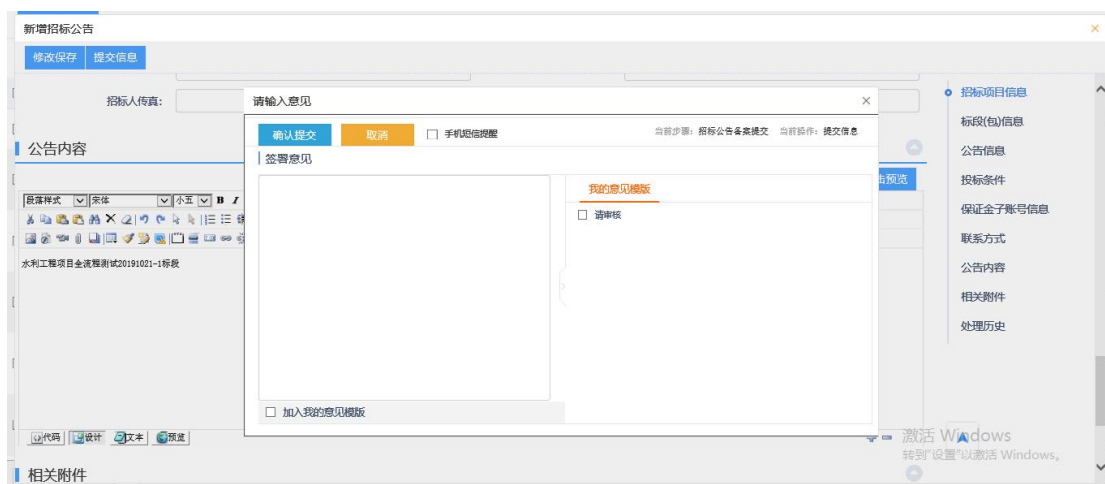
公告内容

水利工程项目金流预测试20191021-1标段

点击预览

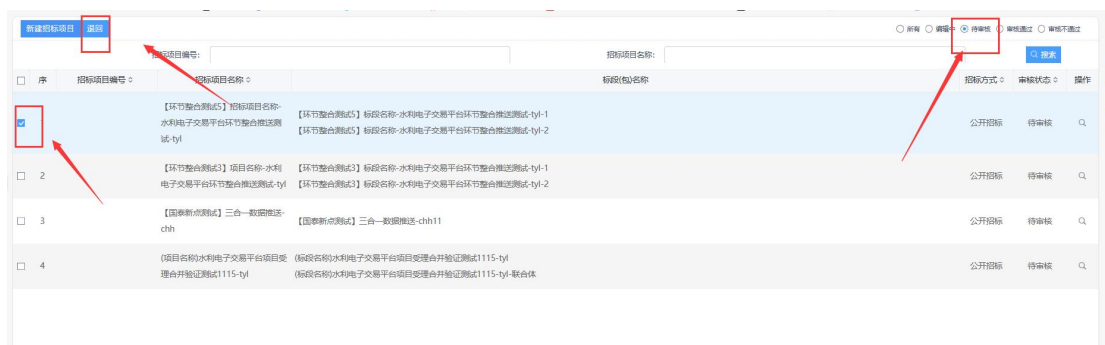
标段(包)信息
 公告信息
 投标文件
 保证金子账号信息
 联系方式
 公告内容
 相关附件
 处理历史

（5）信息填写完毕，点击“提交信息”，弹出意见框中输入意见，点击“确认提交”，如下图：



注：①点击“提交信息”之前，如果点击“修改保存”，信息保存成功，且可以对页面信息继续进行修改。

交易中心审核通过前，可在页面右上角点击“待审核”，将待审核的项目手动退回。



1.2.5 查看澄清申请

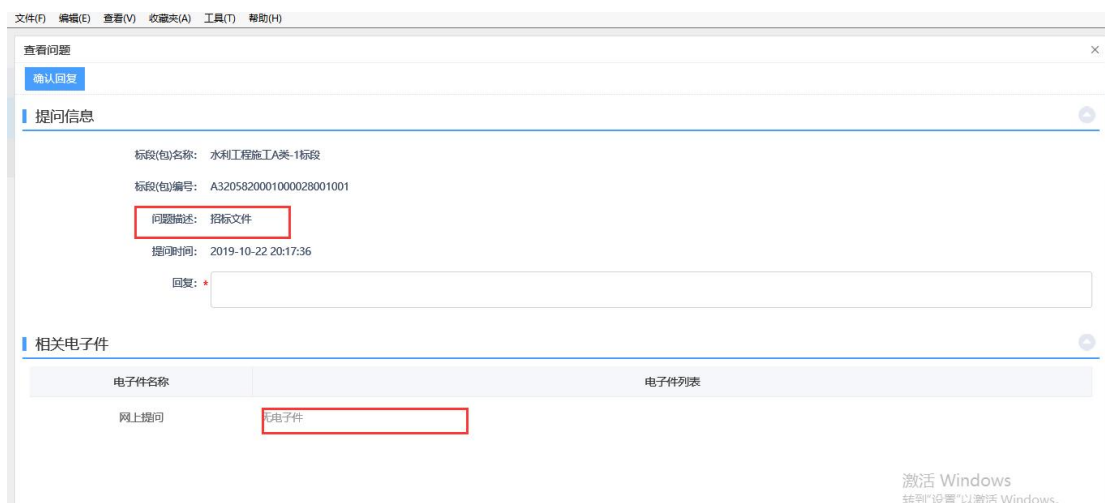
如投标人对招标文件提出疑问，需在“查看澄清申请”中查看，如投标人对招标文件提出异议需在“异议回复”中查看。

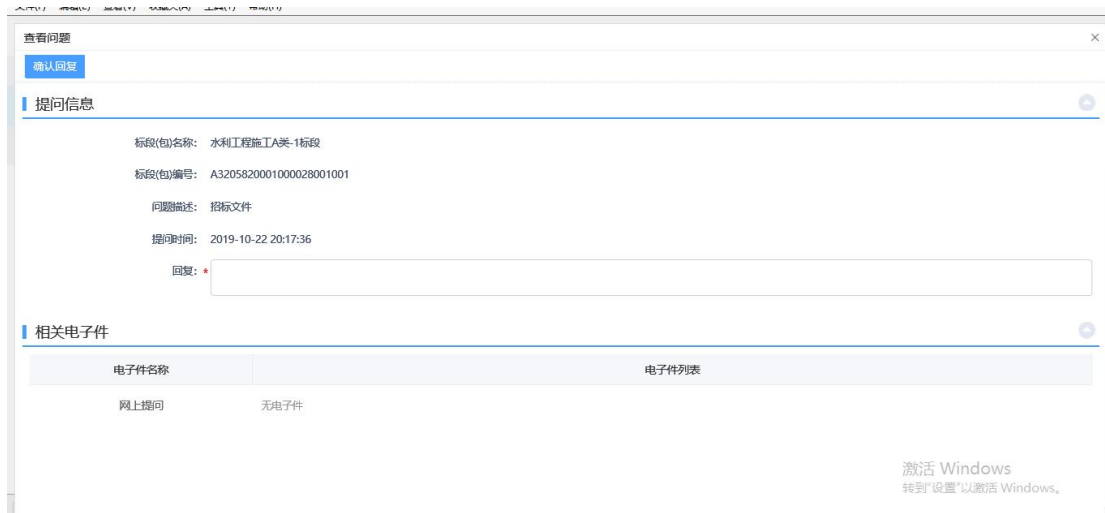
(1) 依次点击“工程建设(进场)” — “发标” — “查看澄清申请”菜单，进入查看澄清申请页面，如下图：



(2) 点击“回复”栏按钮，查看投标单位提出疑问及附件内容，如下图：

序	标段(包)编号	标段(包)名称	提问时间	是否回复	回复
1	A3205820001000028001001	水利工程施工A类-1标段	2019-10-22 20:1...	未回复	
2	A3205820001000025001001	水利施工项目网络流程测试1015-1-1标段	2019-10-15 18:2...	已回复	





填写页面上的回复信息，点击“确认回复”，回复成功。返回到提问回复页面“是否回复”显示已回复。

注：①只能在投标截止时间前进行回复，投标截止时间后无法回复。

②回复后，投标人可以查看回复内容。

1.2.6 查看投标信息

(1) 依次点击“工程建设(进场)”—“投标邀请”—“查看投标信息”菜单，进入查看投标信息页面，如下图：



(2) 开标前，此处可以查看投标人报名情况，如下图：

完善投标信息

标段(包)信息

标段(包)编号: A3205820001000771001001

招标项目名称: 安徽审计职业学院展厅、会议室装修改造工程

标段(包)名称: 安徽审计职业学院展厅、会议室装修改造工程

招标人: 安徽审计职业学院

标段(包)分类: 施工

代理机构: 安徽安光工程技术咨询有限公司

监督部门: 其他_其他

申请人资格条件

查看网站公告原文

企业资质要求:

项目负责人资格要求:

其他条件:

招标文件获取截止时间: 2022-08-01 09:00

距离截止时间还有: 03天22时07分25秒

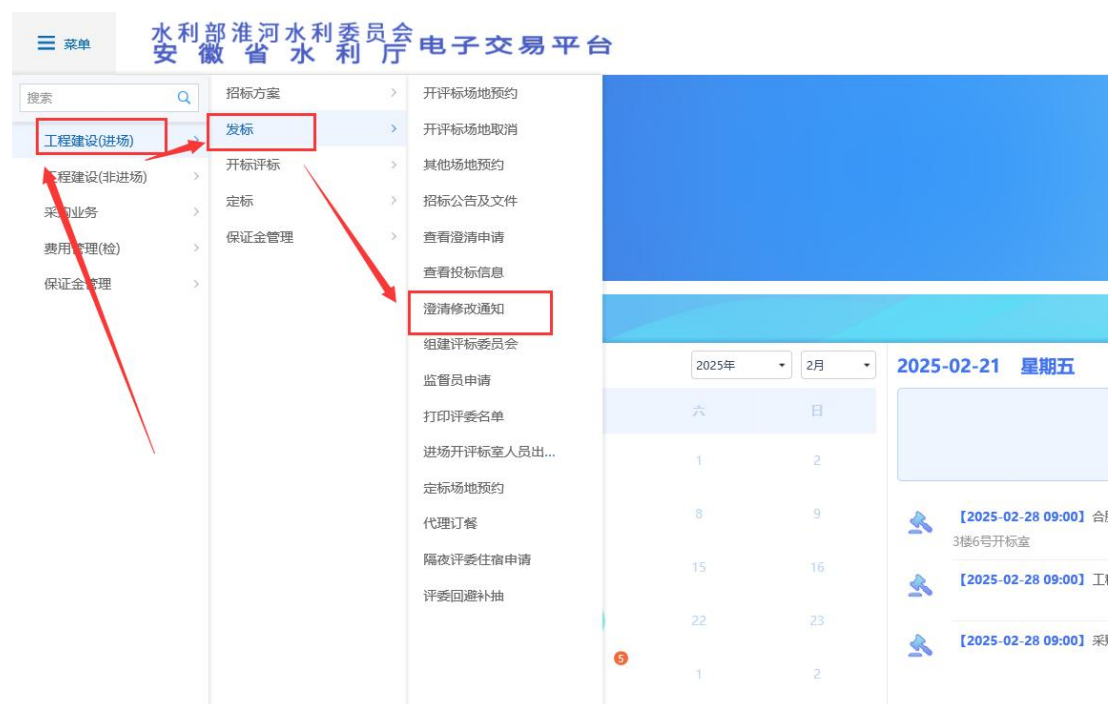
查看信息

迄今为止, 已有 多于3家 (含) 单位投标。

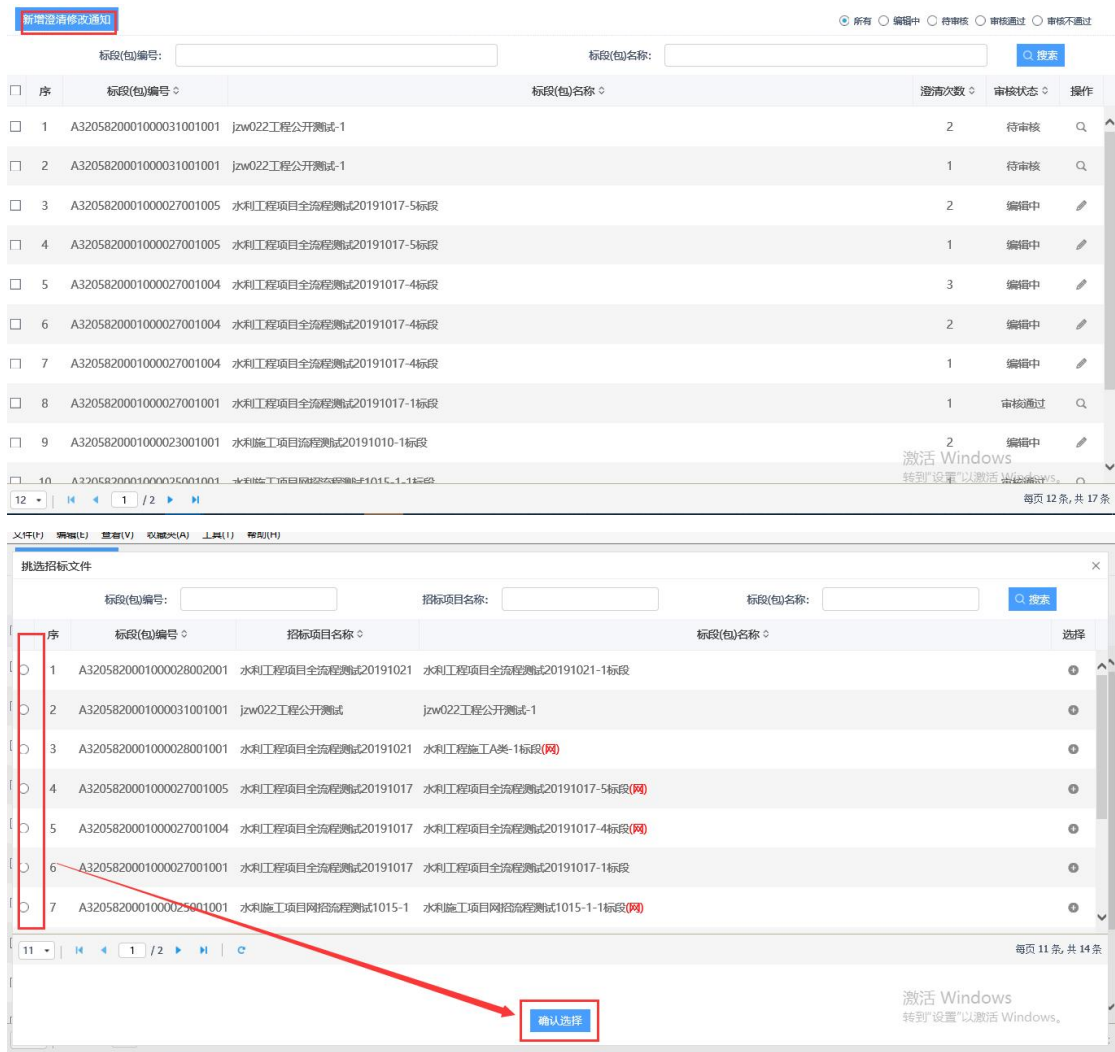
序	单位名称	项目负责人	支付招标文件费	缴纳保证金	备注	回执单
注意:资格后审项目, 开标时间到了才可以打印名单						

1.2.7 澄清修改通知

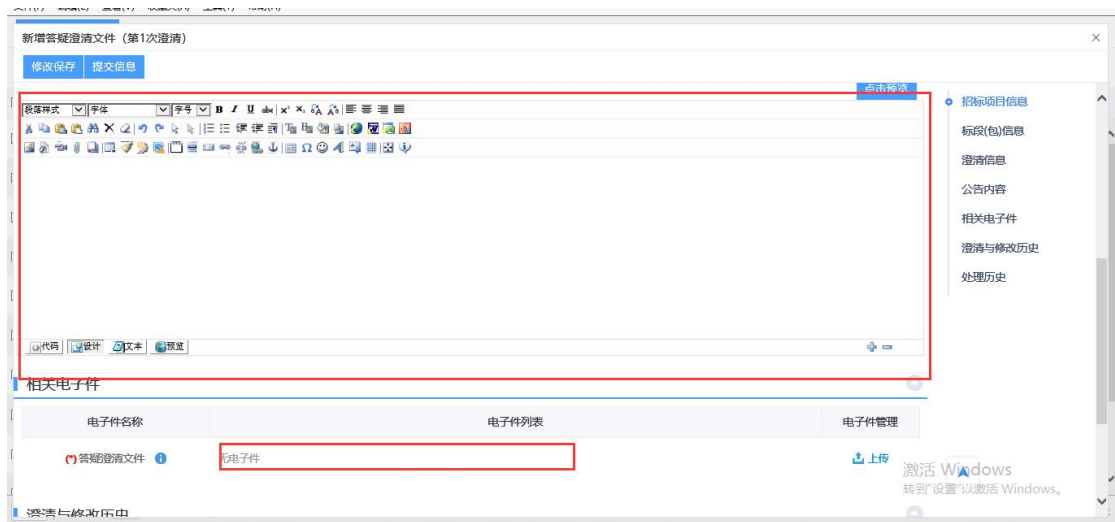
(1) 依次点击“工程建设(进场)” — “发标” — “澄清修改通知”菜单，进入澄清修改通知页面，如下图：



(2) 点击“新增澄清修改通知”，选择需要做出澄清的项目标段（包），如下图：



(3) 澄清修改通知页面，填写页面信息，上传附件，如下图：

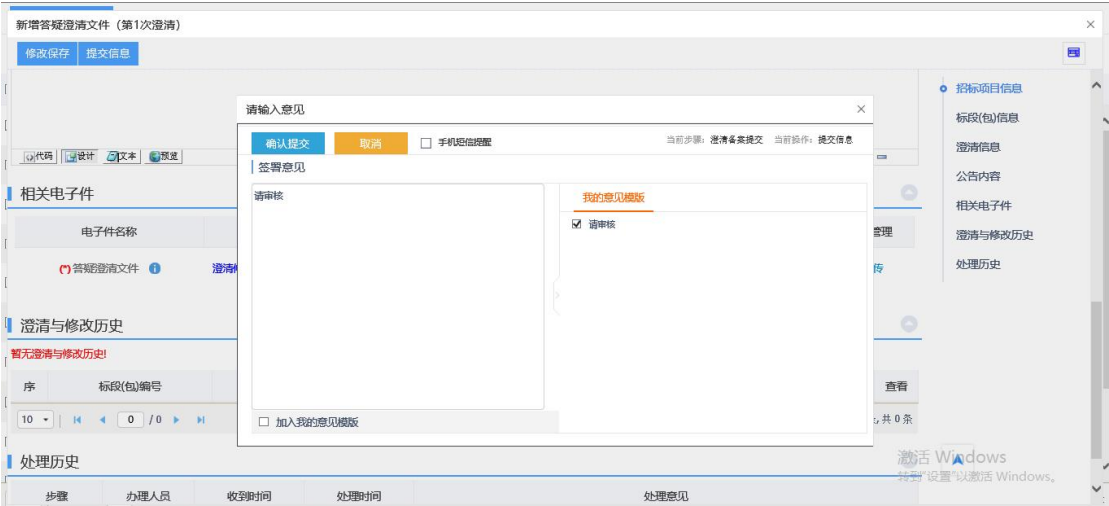


注：①如果需要变更开标时间，则勾选“是否变更开标时间”对应的复选框，页面会显示出对应的时间信息输入框，可设置拟变更的开标时间。不勾选则默认不变更。

②开标时间只能往后变更（推迟），无法往前变更（提前）。

③如果招标项目划分标段（包），该标段（包）“采用网上招投标”选择“是”，则上传附件时，只能上传固定格式的附件。

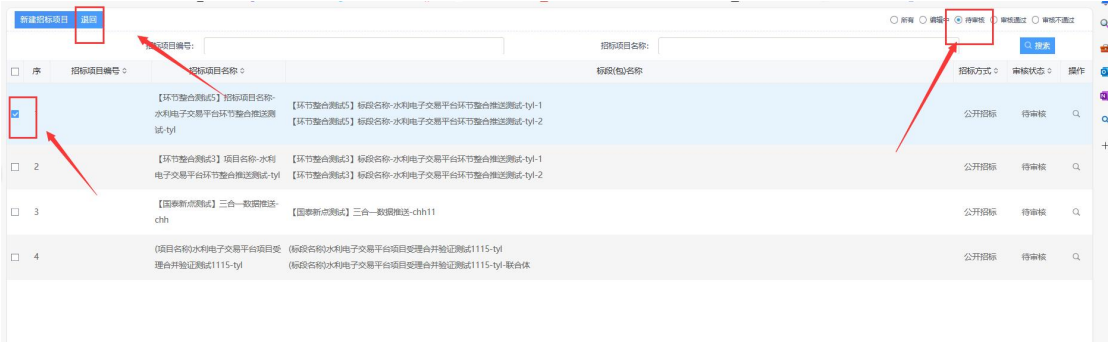
（4）点击“提交信息”，弹出的意见框中输入意见，点击“确认提交”，如下图：



注：①点击“提交信息”之前，如果点击“修改保存”，信息保存成功，且可以对页面信息继续进行修改。

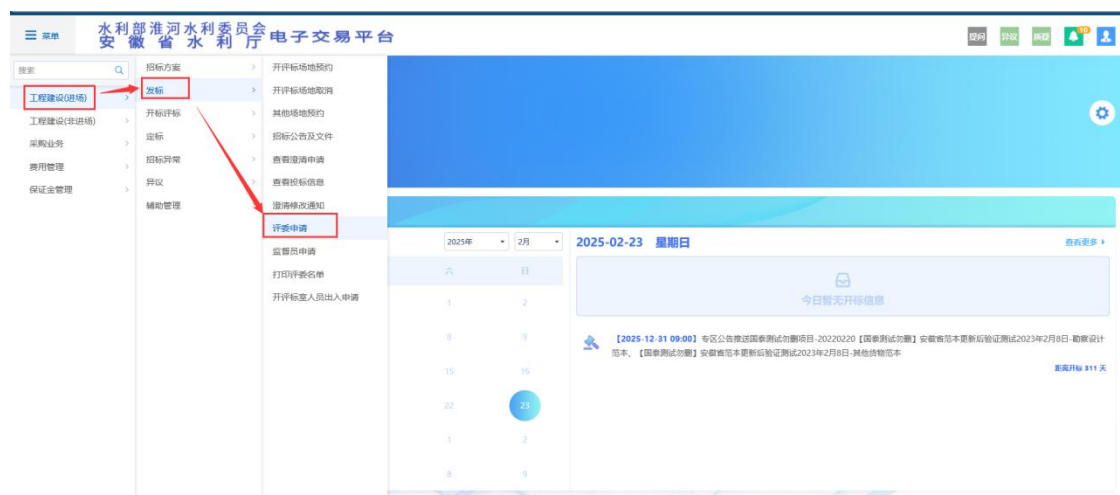
②澄清修改通知可以多次新增，但如果前一次澄清修改通知没有审核通过，则本次澄清修改通知无法提交审核。

交易中心审核通过前，可在页面右上角点击“待审核”，将待审核的项目手动退回。

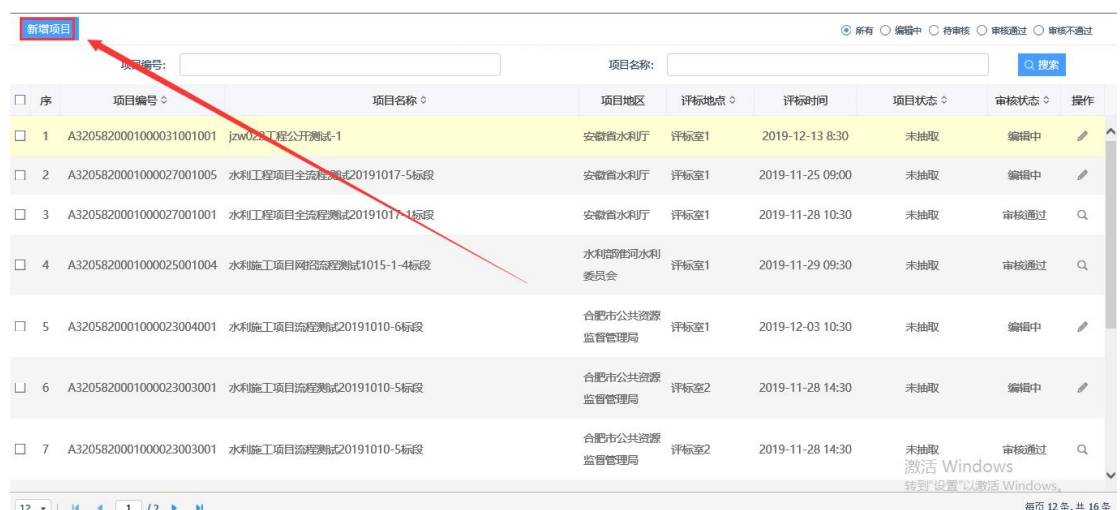


1.2.8 评委申请

（1）依次点击“工程建设(进场)” — “发标” — “评委申请”菜单，进入组建评标委员会页面，如下图：



(2) 点击新增项目，进入新增评委申请页面，如下图：



(3) 进入组建评标委员会页面后填写评标时间、地点、抽取信息、专家库选择等，如下图：



代理机构:安徽安邦工程技术咨询有限公司

评标地点:1省1市1

评标时间:2022-03-21 10:00分

评标室:5楼

评委签到时间:2022-03-21 10:00分

评标耗时:半天

评委抽取信息

专家库选择:省专家库淮委专家库其他专家库

代理机构人数:0人

招标人代表人数:0人

业主推荐评委人数:0人

评委异常联系人:1

评委异常联系电话:15605609632

抽取回避:天内参加过评标的评委不再抽取;一个月内参加过次评标的评委不再抽取;

参加过资审评标的评委不再抽取。

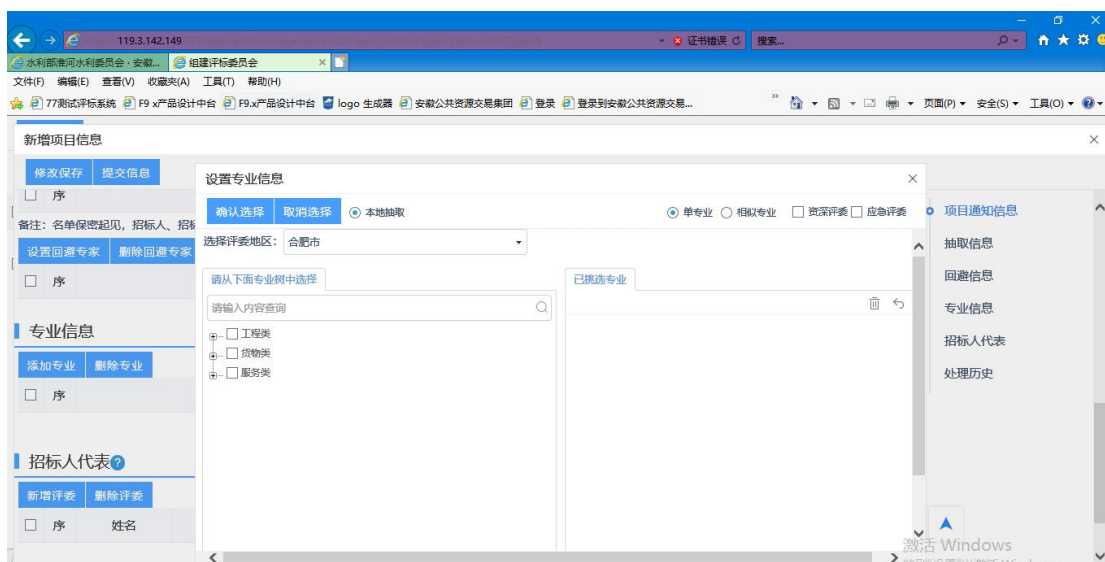
注:

①进场交易项目可选择省专家库(发改委专家)及淮委专家库,其他专家库暂未使用;

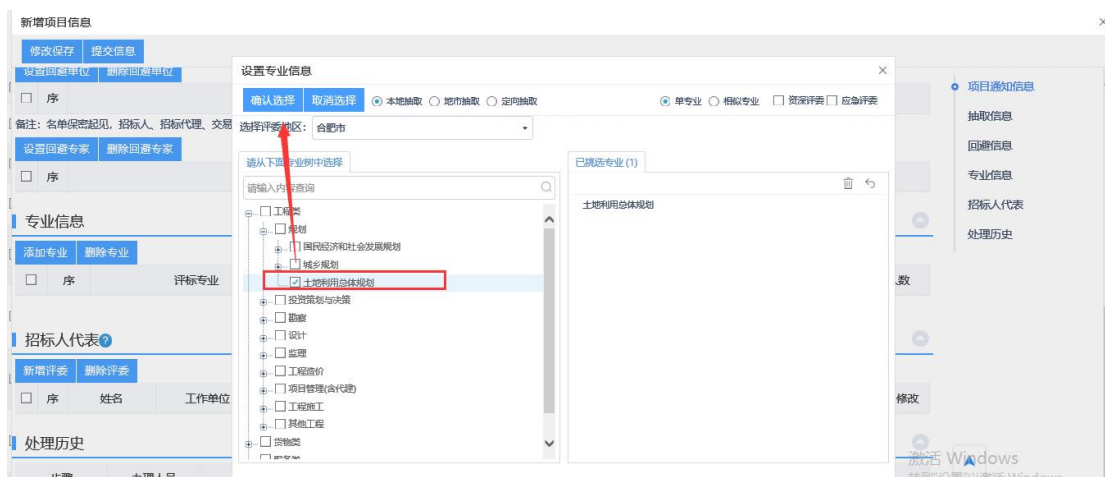
②若选择从淮委专家库中抽取专家参与评标,请及时在打印评委名单处进行查询抽取结果,若未抽取完的,请及时联系淮委专家库抽取人员,是否需要进行线下补抽,淮委专家库只提供淮委专家码,其他信息不对外输出。

专家考核信息		
序号	专家码	评审专家
1		
2		
3		
4		
5		

(4) 添加评委专业, 如下图:



(5) 选择要添加的专业后，点击“确认选择”，专业添加成功，如下图：



(6) 录入需要抽取的备选专业、评委区域、职业资质、省执业资质信息等，如下图：



注：设置“所需人数”以及“需抽人数”。“需抽人数”默认为“所需人数”的3倍。

(7) 专业信息中，选中要删除的专业，点击“删除专业”。可以删除已经新增的专业，如下图：

序

回避专家姓名

专业信息

添加专业

删除专业

序	评标专业	抽取类别	抽取设置	满足条件人数	所需人数	需抽人数	已抽取人数
1	土地利用总体规划	本地抽取		0	0	0	0

招标人代表

新增评委

删除评委

序	姓名	工作单位	职称/执业资格	从事专业	评标委员会担任工作	评委类型	查看	修改
---	----	------	---------	------	-----------	------	----	----

处理历史

步骤	办理人员	收到时间	处理时间	处理意见
----	------	------	------	------

回避信息

专业信息

招标人代表

处理历史

(8) 点击“新增评委”，进入新增招标人代表评委页面，如下图：

新增项目信息

修改保存

提交信息

备注：名单保密起见，招标人、招标代理、交易主体已设置为回避单位，不在此处展示！

设置回避专家

删除回避专家

专业信息

添加专业

删除专业

序	评标专业	抽取类别	抽取设置	满足条件人数	所需人数	需抽人数	已抽取人数
1	土地利用总体规划	本地抽取		0	0	0	0

招标人代表

新增评委

删除评委

序	姓名	工作单位	职称/执业资格	从事专业	评标委员会担任工作	评委类型	查看	修改
---	----	------	---------	------	-----------	------	----	----

处理历史

步骤	办理人员	收到时间	处理时间	处理意见
----	------	------	------	------

项目通知信息

抽取信息

回避信息

专业信息

招标人代表

处理历史

(9) 新增招标人代表评委页面，填写信息后点击“修改保存”，招标人代表评委添加成功，如下图：

新增项目信息

新增招标人评委

修改保存

评委基本信息

评委姓名:

性别:

年龄:

学历:

身份证号:

职务:

评委类型:

评标委员会担任工作:

评委详细信息

评委手机:

职称/执业资格:

工作单位:

单位电话:

从事专业:

招标人代表

新增评委

删除评委

序	姓名	工作单位	职称/执业资格	从事专业	评标委员会担任工作	评委类型	查看	修改
1	wjq评委01	工作单位:	助理经济师	从事专业:	技术标评委	邀请评委		

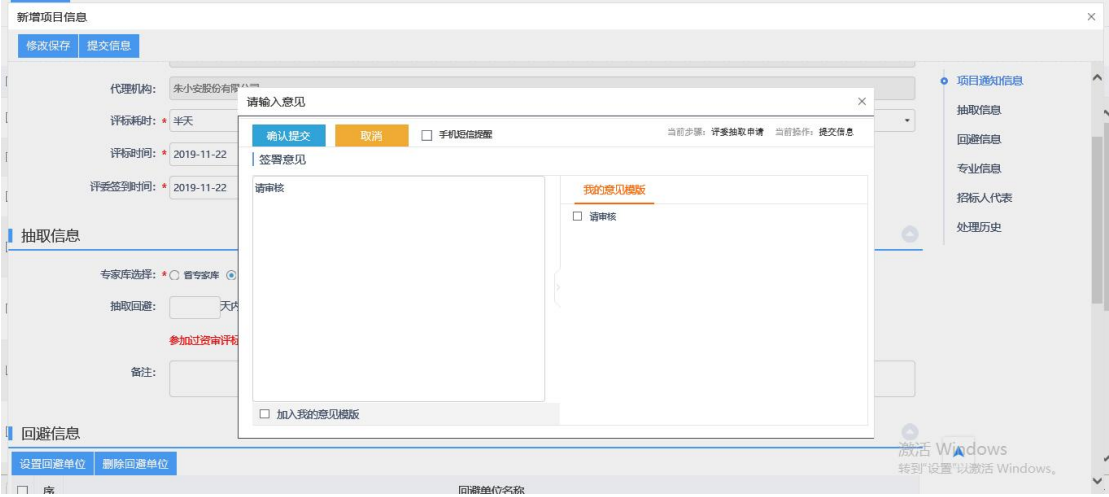
激活 Windows

转到“设置”以激活 Windows。

45 / 144

注：依法必须进行招标的项目，其评标委员会由招标人的代表和有关技术、经济等方面的专家组成，成员人数为五人以上单数，其中技术、经济等方面的专家不得少于成员总数的三分之二。

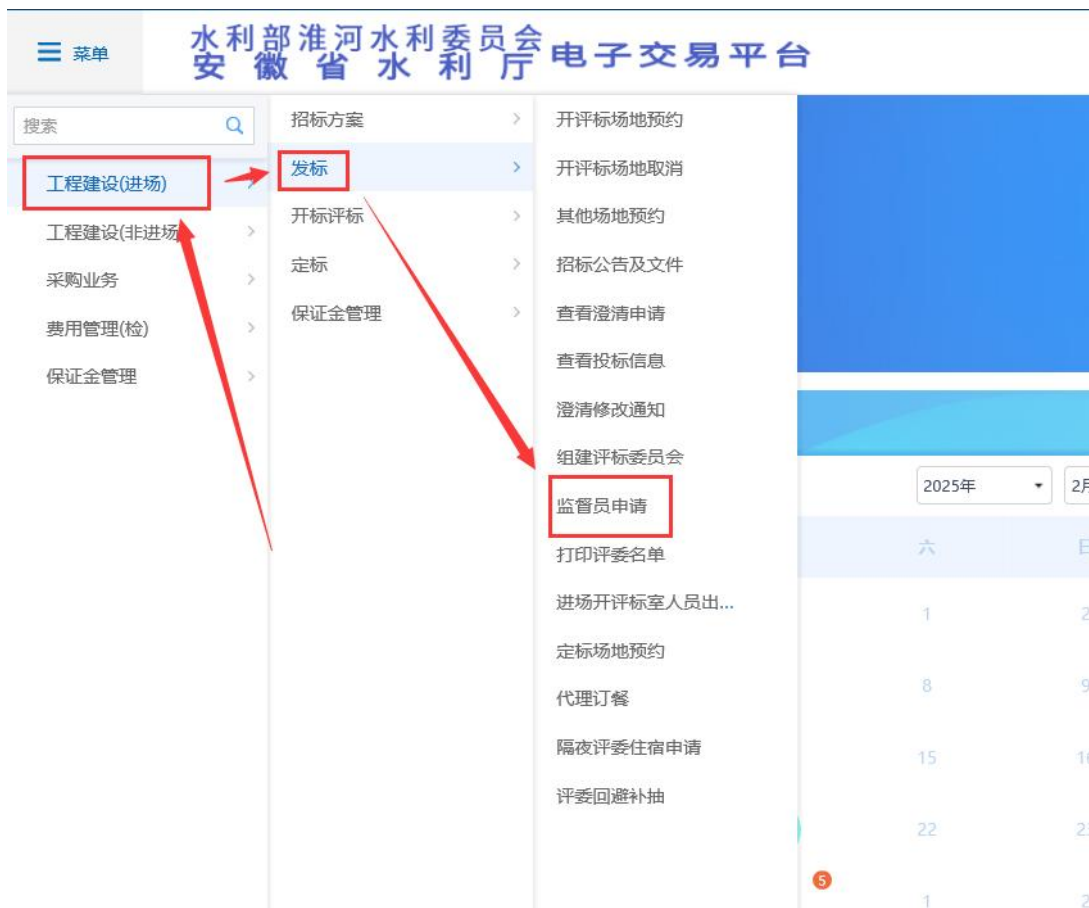
(10) 点击“提交信息”，弹出的意见框中输入意见，点击“确认提交”，如下图：



注：点击“提交信息”之前，如果点击“修改保存”，信息保存成功，且可以对页面信息继续进行修改。

1.2.9 监督员申请

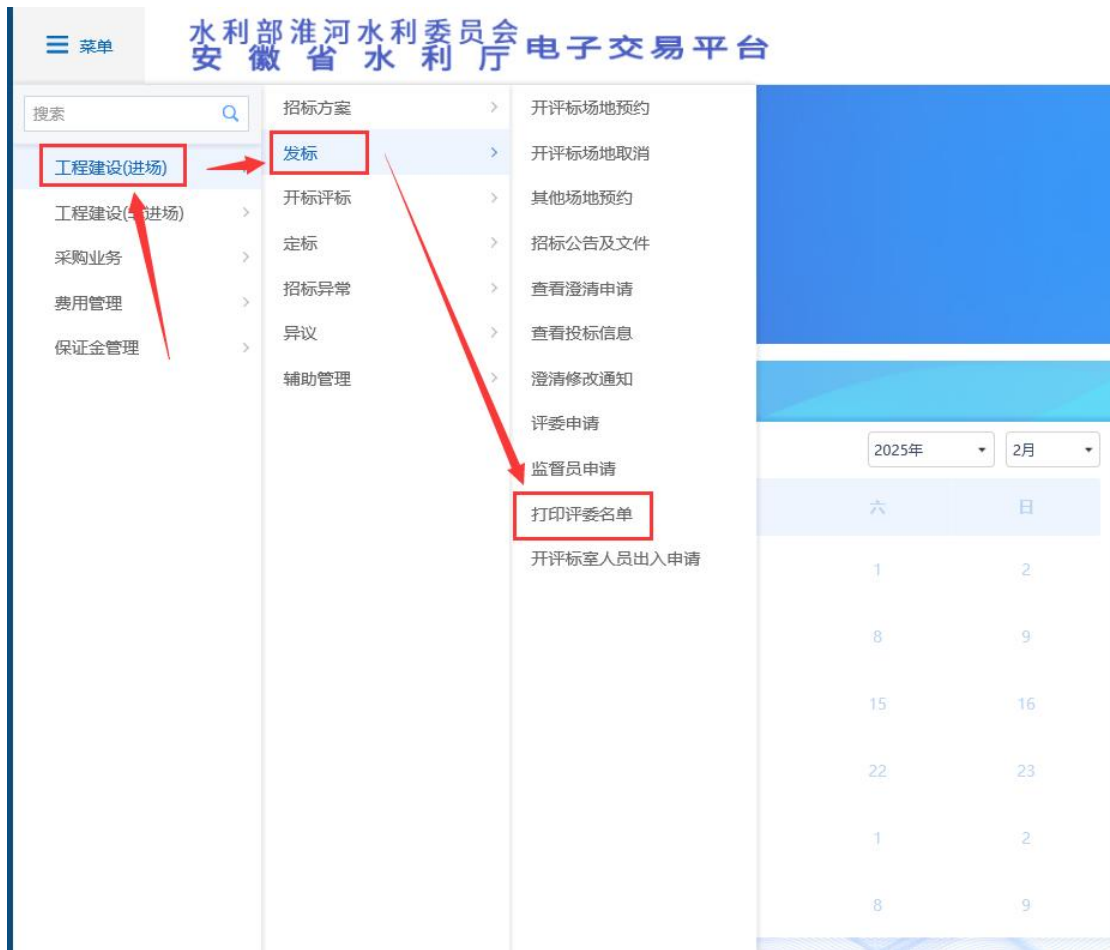
(1) 依次点击“工程建设(进场)” — “发标” — “监督员申请”菜单，进入组建评标委员会页面，如下图：



(2) 进入监督员申请页面后填写评标地点、合肥监督员人数、非合肥监督员人数后，点击页面左上角“合肥电子服务系统”提交，如下图：

1.2.10 打印评委名单

(1) 依次点击“工程建设(进场)”—“发标”—“打印评委名单”菜单，进入打印评委名单页面，如下图：



(2) 点击“打印”，选择需要打印评委名单的项目，如下图：



(3) 打印评委页面，点击“获取专家名单”获取从省专家库抽取的专家及监督员信息，如下图：

打印评委页面

修改保存 获取专家名单 打印名单 关闭

专家考核信息

序号	评审专家	评审费用 (元)	评审交通费用 (元)	工作单位
1	季学年	1	1	安徽海轩工程造价咨询有限公司
2	安虹-Test	1	1	安徽省华安工程建设管理有限公司

监督员考核信息

序号	监督员姓名	监督员费用 (元)	工作单位

业主代表评委

新增业主代表评委 删除业主代表评委

<input type="checkbox"/>	序号	业主代表评委姓名	业主代表评委费用(元)	业主代表交通费用(元)
<input type="checkbox"/>	1	测试	100.00	50.00

激活 Windows 转到“设置”以激活 Windows。

(4) 获取成功之后，点击打印名单，即可打印参加评审的评委及监督员名单，如下图：

评审专家名单

获取名单 打印名单 信息提交

01 项目评审专家和特约监督员考核表

项目编号: [] 项目名称: [] 考核时间: 2023-02-20 09:24 至 2023-02-20 09:24 考核地点: [] 备注: []

02 业主代表评委

*温馨提示: 若有业主代表评委, 请先录入后再完善专家考核信息内容!

序号	姓名	联系电话	身份证号	银行卡号	开户行	是否组长	评委类型
1	h2098f6		342401197907260848			普通	否
2	144cf6a3		342423197105011178			普通	否

03 专家考核信息

*温馨提示: 电子服务系统进场项目, 若采用库内评审专家及监督员, 请在进行候选人公示前完善相关劳务信息, 回避评委费用和工位费设置为0, 其他评委工号根据实际情况填写1-N!

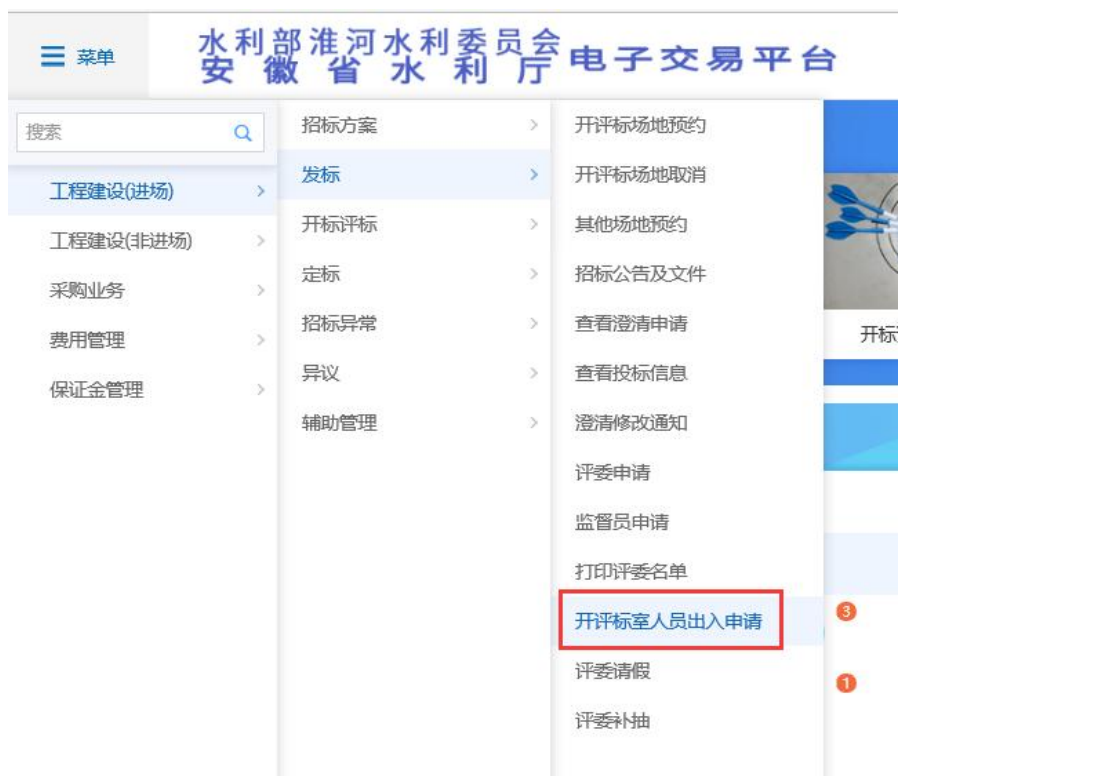
序号	专家码	姓名	评审工位	联系电话	身份证号	银行卡号	开户行	专家类型	是否组长	评委类型	评审费用
1	h2098f6				342401197907260848			普通	否		
2	144cf6a3				342423197105011178			普通	否		

劳务费录入需注意以下事项:

- 1、回避的专家，专家类型选择“回避”，专家劳务费录入“0”元；
- 2、采用现金方式发放劳务费的，专家银行卡账号及开户行录入“无”。

1.2.11 开评标室人员出入申请

(1) 依次点击“工程建设(进场)” — “发标” — “开评标室人员出入申请”菜单，进入录入临时人员申请列表页面，如下图：



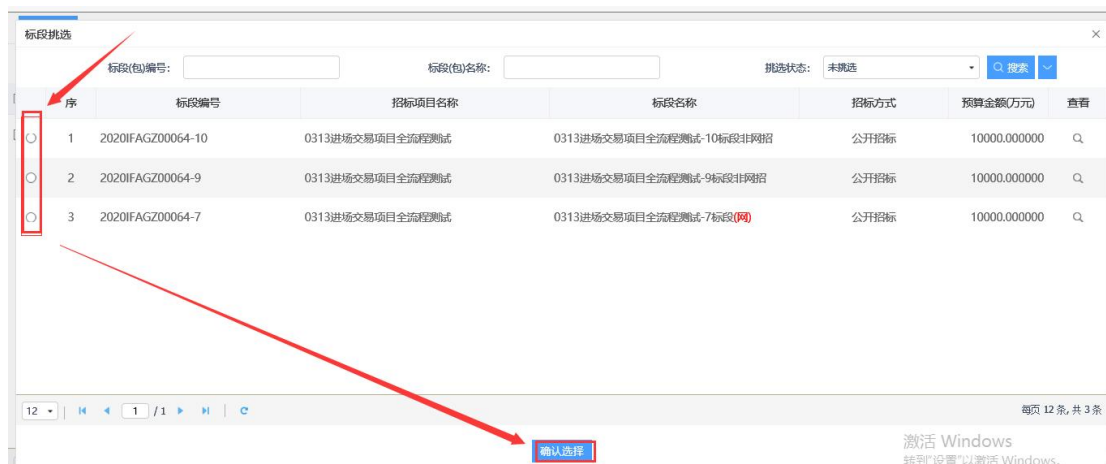
新增申请

所有 编辑中 待审核 审核通过 审核不通过

招标项目编号: 招标项目名称: 搜索

序	招标项目编号	标段编号	招标项目名称	标段名称	审核状态	操作
1	2020IFAGZ00064	2020IFAGZ00064-9	0313进场交易项目全流程测试	0313进场交易项目全流程测试-9标段非网招	待审核	Q

(2) 点击“新增申请”按钮，选择需要申请项目，如下图：



(3) 点击“新增人员”，录入需要进入开评标室人员信息。

新增门禁申请

修改保存 提交信息

招标项目名称: 0313进场交易项目全流程测试

标段编号: 2020IFAGZ00064-7

标段名称: 0313进场交易项目全流程测试-7标段

开标时间: 2020-03-19 10:00

人员信息

查找人员 新增人员 删除人员

序	姓名	身份证号	单位名称	联系电话	人员类型	修改	查看

附件信息

电子件名称	电子件列表	电子件管理
相关附件	无电子件	上传

处理历史

(4) 人员信息录入完毕后进行保存并点击“提交信息”，提交交易中心电子服务平台。如下图：

新增门禁申请

修改保存 提交信息

招标项目名称: 0313进场交易项目全流程测试

标段编号: 2020IFAGZ00064-7

标段名称: 0313进场交易项目全流程测试-7标段

开标时间: 2020-03-19 10:00

人员信息

查找人员 新增人员 删除人员

序	姓名	身份证号	单位名称	联系电话	人员类型	修改	查看
1	王立武	110101199003077213	造价公司	16666666666	造价辅助开...		

附件信息

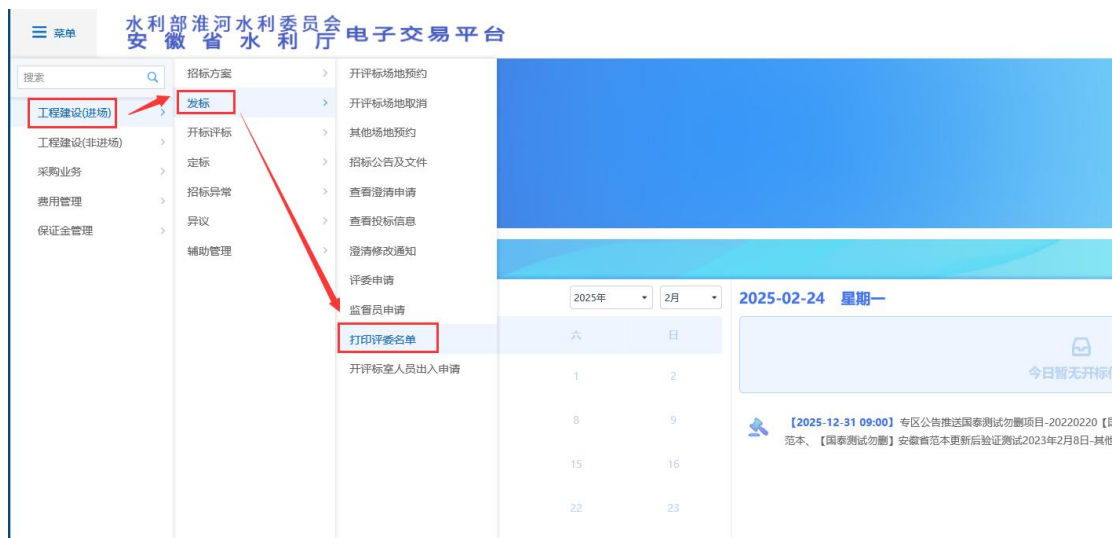
电子件名称	电子件列表	电子件管理
相关附件	无电子件	上传

处理历史

注：此处最迟应在开标后 1 个小时内录入进出开评标室人员。

1.2.12 专家劳务费录入

(1) 依次点击“工程建设(进场)” — “发标” — “打印评委名单” 菜单，进入打印评委名单页面，如下图：



(2) 点击“打印”，选择需要打印评委名单的项目，如下图：



(3) 打印评委页面，查看相关信息是否完善，点击“修改保存”，如下图：

评审专家名单

获取名单 打印名单 信息提交

评标时间: * 年 月 日 时 分 秒

评标地点: 5楼

备注:

专家考核信息 *温馨提示: 电子服务系统进场项目, 若采用省库评审专家及监督员, 请在进行候选人公示前完善相关劳务信息, 回避评委费用请设置为0

联系手机	身份证	账(卡)号	开户行	专家类型	是否组长	评委类型	评审费用(元)	交通费用(元)	评标时长(小...)	支付时间
<input type="text"/>	<input type="text"/>	<input type="text"/>	中国光大银行	普通	是	<input type="text"/>	600	100	5	2022-05-31
<input type="text"/>	<input type="text"/>	<input type="text"/>	招商银行	普通	否	<input type="text"/>	500	100	5	2022-05-31
<input type="text"/>	<input type="text"/>	<input type="text"/>	中国银行	普通	否	<input type="text"/>	500	100	5	2022-05-31
<input type="text"/>	<input type="text"/>	<input type="text"/>	招商银行	普通	否	<input type="text"/>	500	100	5	2022-05-31
<input type="text"/>	<input type="text"/>	<input type="text"/>	中国工商银行	普通	否	<input type="text"/>	500	100	5	2022-05-31
<input type="text"/>	<input type="text"/>	<input type="text"/>	招商银行	普通	否	<input type="text"/>	0	0	0	2022-05-31

注：电子服务系统进场项目，若采用省库评审专家及监督员，请在进行候选人公示前完善相关劳务信息否则会影响数据推送，导致扣分。

劳务费录入需注意以下事项：

- 1、回避的专家，专家类型选择“回避”，专家劳务费录入“0”元；
- 2、采用现金方式发放劳务费的，专家银行卡账号及开户行录入“无”；

3、劳务费录入需慎重，一经提交无法退回，修改数据需联系交易中心。

1.2.13 代理订餐

依次点击“工程建设(进场)”—“辅助管理”—“代理订餐”菜单，进入代理订餐页面选择项目，进行订餐申请。

注意订餐提交时间：午餐上午 11:00 之前提交申请

晚餐下午 15:00 之前提交申请

如下图：

水利部淮河水利委员会
安徽省水利厅电子交易平台

菜单

搜索

招标方案

工程建设(进场)

工程建设(非进场)

采购业务

费用管理

保证金管理

发标

开标评标

定标

招标异常

异议

辅助管理

招标情况查看

代理订餐

隔夜评委住宿申请

评委回避补抽

2025年 2月 2025-02-23 星期日

今日暂无开标信息

【2025-12-31 09:00】专区公告推送国家测试加测项目-20220220【国家测试加测】安徽省范本更新后验证测试2023年2月8日-勘察设计范本、【国家测试加测】安徽省范本更新后验证测试2023年2月8日-其他货物范本

标号编号: 2023FFAJ00085-3

代理机构: 安徽安光工程技术咨询有限公司

订餐数量: 1

项目负责人: 安德山

代理机构联系人:

标段名称: 招标文件新增白名单测试-3

评标时间: 2023-04-08 14:00

订餐类型:

负责人联系方式: 17355162517

代理机构联系电话:

处理历史

步骤	办理人员	收到时间	处理时间	处理意见
----	------	------	------	------

1.2.14 隔夜评委住宿申请

(1) 依次点击“工程建设(进场)”—“辅助管理”—“隔夜评委住宿申请”菜单，进入评委住宿申请页面，如下图：

水利部淮河水利委员会
安徽省水利厅电子交易平台

菜单

搜索

工程建设(进场)

工程建设(非进场)

采购业务

费用管理

保证金管理

招标方案

发标

开标评标

定标

招标异常

异议

辅助管理

投标情况查看

代理订餐

隔夜评委住宿申请

评委回避补抽

2025年

2月

2025

六

日

1

2

8

9

新增专家休息室

修改保存

提交信息

项目信息

标段编号: 20231FFAJ00085-2

标段名称: 招标文件新增自愿表测试-2

评标时间: 2022-12-08 14:00

专家休息室分配时间

住宿开始时间:

住宿截止时间:

住宿人员信息

新增人员

删除人员

存在异议评委或其他无关人员请代理机构删除对应人员后再继续提交

序	人员姓名	人员类型	性别	查看
1	业主代表1	业主代表		
2	非合肥市监督员1	非合肥市监督员		
3	安徽山	社会代理机构人员		

处理历史

处理	处理人员	处理时间	处理时间	处理时间
----	------	------	------	------

(2) 评委住宿申请提交后，待交易中心审核后，会显示是否分配成功，如下图所示：

新增评委专家申请 删除评委专家申请 取消评委专家申请									
标段(包)编号:				标段(包)名称:					
序	标段编号	标段名称	评标时间	住宿开始时间	住宿截止时间	人数(男)	人数(女)	分配状态	服务系统推送状态...
1	20231FFAJ00085-2	招标文件新增自愿表测试-2	2022-12-08 14:00			0	0		未推送
2	20231FFAJ00085-2	招标文件新增自愿表测试-2	2022-12-08 14:00	2023-04-10	2023-04-12	2	1	分配成功	已推送
3	20231FFAJ00085-2	招标文件新增自愿表测试-2	2022-12-08 14:00	2023-04-10	2023-04-10	1	2	分配成功	已推送
4	20231FFAJ00085-2	招标文件新增自愿表测试-2	2022-12-08 14:00	2023-04-09	2023-04-10	1	2	取消分配	已推送
5	20231FFAJ00085-2	招标文件新增自愿表测试-2	2022-12-08 14:00	2023-04-09	2023-04-10	1	2	分配成功	已推送

1.2.15 评委请假

(1) 依次点击“工程建设(进场)” — “发标” — “评委请假”菜单，进入评委请假页面，如下图：



新增评标专家 删除评标专家 评标请假提交后, 请在5-10分钟后进行评标补抽操作。

序	标段编号	项目名称	标段名称	推送服务状态	项目随机验证码	操作
1				推送成功		Q
2				推送成功		Q

(2) 评标请假功能, 从系统录入需要请假的评标专家随机验证码, 代理机构选择补抽类型, 录入回避单位及回避原因, 如下图:

评标请假申请页面

保存 提交

项目信息

项目编号: E3401010001232341
项目名称: 淮河干流、新桥船闸闸后加宽提升项目

标段(包)信息

序号	标段(包)编号	标段(包)名称	业主单位	招标方式	预算金额 (万元)
1	2025FFB202303	淮河干流、新桥船闸闸后加宽提升项目监理	巢湖管理局河道和工程管理处	公开招标	724400.000000

请假信息

项目随机验证码: 补抽类型: ☒ 临时请假 ☐ 无补抽 ☐ 需现场回避 ☐ 其他

回避单位: 统一社会信用代码:

回避原因:

1. 补抽类型为【需现场回避】时, 回避单位、统一社会信用代码及原因为必填项!
2. 补抽类型为【其他】时, 原因为必填项!
3. 项目随机验证码系需请假的评标专家所收到短信中的验证码!

1.2.16 评委补抽

(1) 依次点击“工程建设(进场)”—“发标”—“评委补抽”菜单，进入评委请假页面，如下图：



(2) 评委补抽功能，系统获取请假的评委，代理机构选择补抽专业，录入补抽原因，如下图：

查看项目信息

集合时间: 2025-11-13 15:30 贵发次委需补抽人数: 1

项目通知信息
标段(包)信息
补抽专业
回避单位信息
处理历史

标段(包)信息

序号	标段(包)编号	标段(包)名称	业主单位	招标方式	预算金额 (万元)
1					
2					

补抽专业

评标专业	备选专业	区域	所需人数	需抽取人数	补抽原因
水工建筑物工程	水利河道和灌排工程、水利工程	合肥市	1	3	专家请假或回避

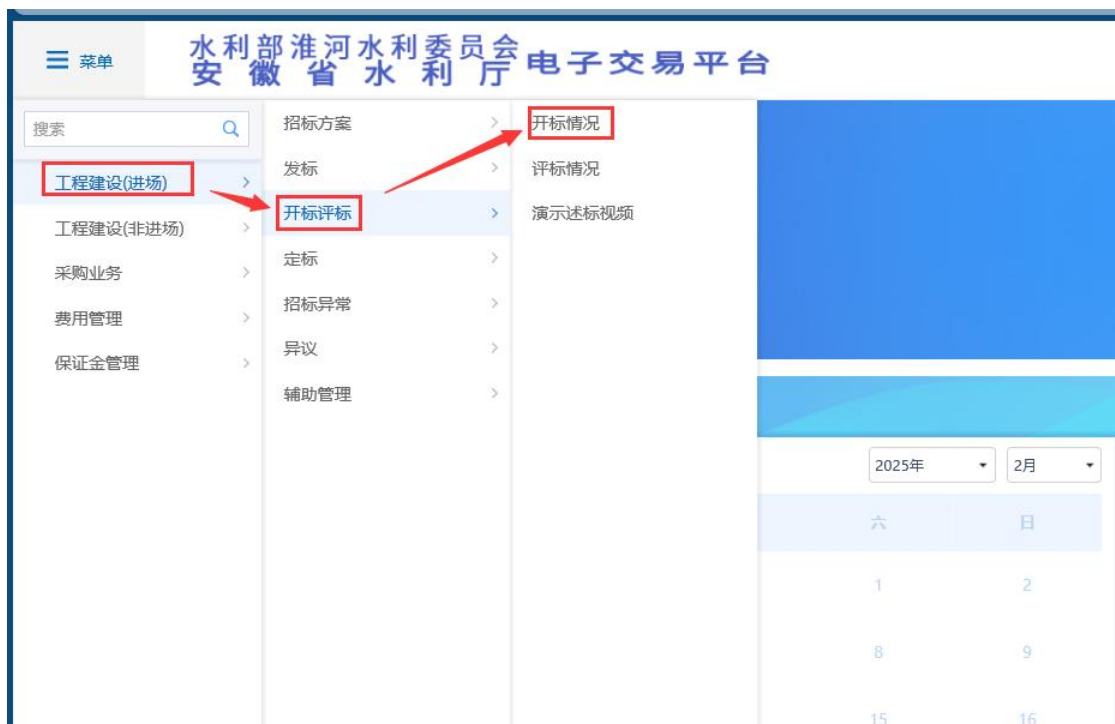
回避单位信息

序	回避单位名称	评委回避单位组织机构代码	回避原因单位
1			其他
2			其他
3			其他
4			其他

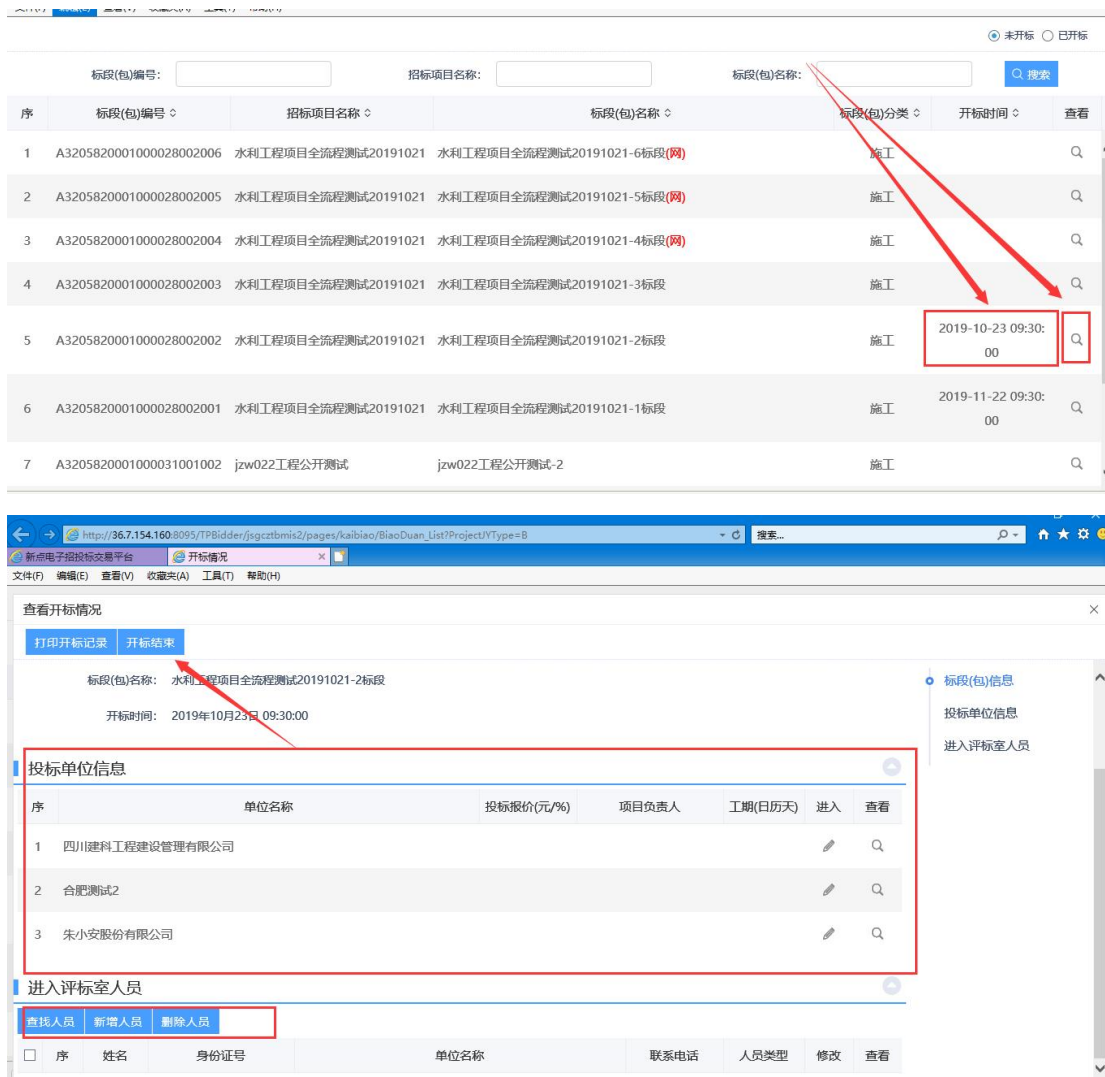
1.3 开标评标

1.3.1 开标情况

(1) 依次点击“工程建设(进场)” — “开标评标” — “开标情况”菜单，进入开标情况页面，如下图：



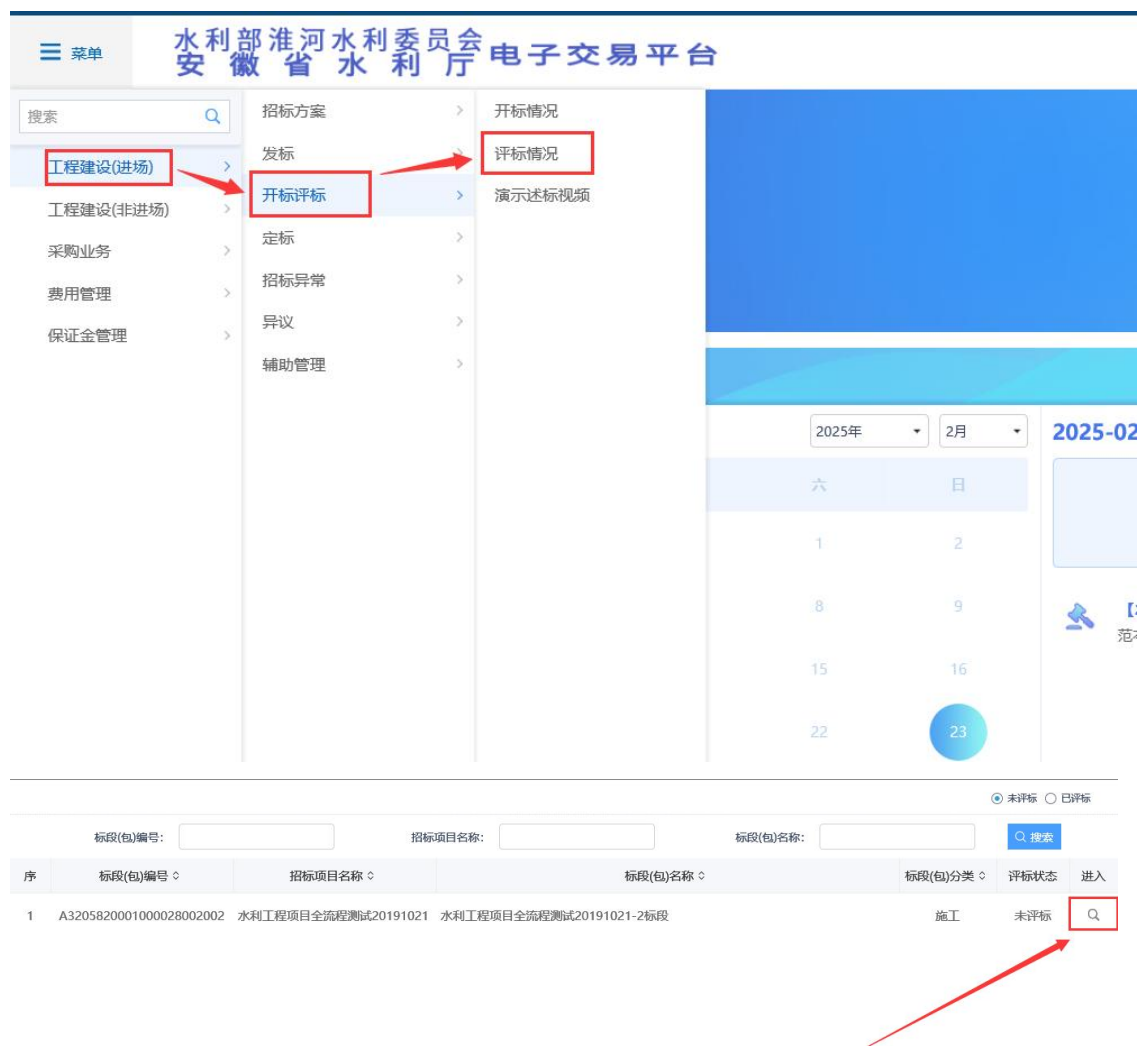
(2) 点击“查看”栏按钮进入开标情况页面，录入开标信息之后，点击“开标结束”，结束开标，如下图：



注：若为进场交易项目请再点击开标结束后稍等几分钟再点击评标结束，因开标环节数据需交互至电子服务系统。

1.3.2 评标情况

(1) 依次点击“工程建设(进场)”—“开标评标”—“评标情况”菜单，进入评标情况页面，如下图：



(2) 点击“查看”栏按钮进入评标情况页面，填写页面上的信息并上传评标报告（网招项目可直接获取评标报告）。修改完成后点击“修改保存”即可，如下图：

查看评标情况

评标信息

评标结果

获取评标数据

修改保存

招标项目信息

标段(包)信息

评标信息

招标项目信息

标段(包)信息

评标信息

评标开始时间: 2019-11-21 09:30

评标结束时间: 2019-11-21 10:30

评标地点: 评标室1

评标方式: 水利建设监理综合评分法 (适用于项目负责制A类)

评标报告: 1111

进场项目，中标候选人公示如推荐 2 名或 1 名中标候选人，评标情况录入需只推荐 2 名或 1 名中标候选人。具体操作见下图：

查看评标情况

评标信息

评标结果

评标报告

评标结果

序	单位名称	总价报价(元)	费率报价(%)	排名
1		1266100.00		1
2		1266160.00		2
3		1266160.00		4
4		1266160.00		5

推荐排名第一单位: 安徽

推荐排名第二单位: 安徽

推荐排名第三单位:

废标单位信息

1.3.3 演示述标视频

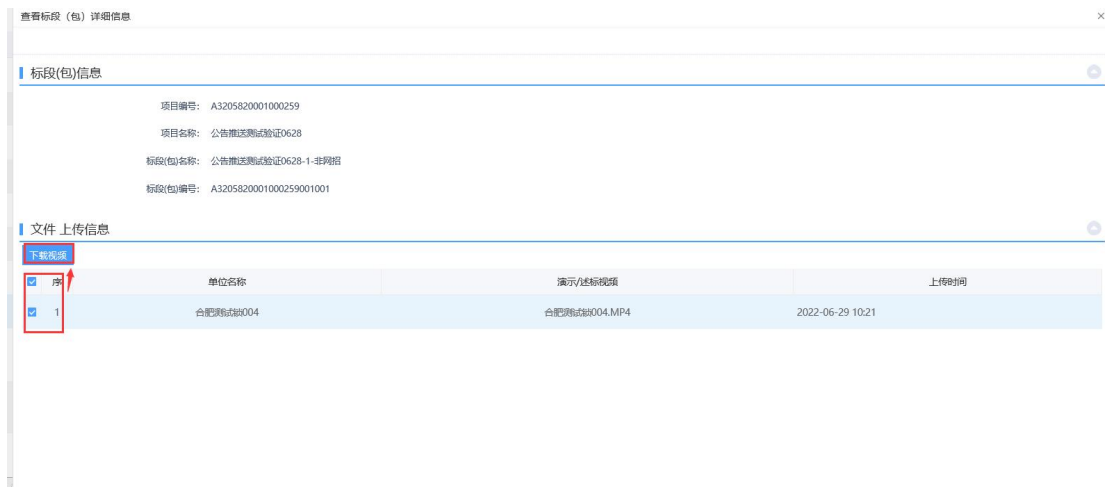
若需投标单位上传演示/述标视频，请在“招标公告及文件”环节中，对“投标单位上传演示/述标视频”选择“是”，可支持投标单位上传演示/述标视频，投标单位上传视频可在开标后，通过“开标评标”环节查看。

(1) 依次点击“工程建设(进场)” — “开标评标” — “演示述标视频”菜单，进入详情页面，如下图：



标段(包)名称:		标段(包)编号:		搜索		
序	标段(包)编号	项目名称	标段(包)名称	招标代理	开标时间	查看
1	A3205820001000266001008	见证报告测试	淮委直属工程（施工类）(网)	合肥测试站004	2022-07-11 16:15	查看
2	2022IFAGZ00195-1	淮委进场交易项目测试0708	淮委进场交易项目测试0708-1(网)	合肥测试站004	2022-08-04 14:00	查看
3	A3205820001000263001004	非进场保障平台对接测试	非进场保障平台对接测试-0707-4-非电子保函(网)	合肥测试站004	2022-05-30 17:30	查看
4	A3205820001000263001003	非进场保障平台对接测试	非进场保障平台对接测试-0707-3-电子保函(网)	合肥测试站004	2022-07-07 18:00	查看
5	A3205820001000263001002	非进场保障平台对接测试	非进场保障平台对接测试-0707-2-非电子保函(网)	合肥测试站004	2022-12-30 17:30	查看
6	A3205820001000263001001	非进场保障平台对接测试	非进场保障平台对接测试-0707-1-电子保函(网)	合肥测试站004	2022-07-07 15:45	查看
7	A3205820001000259001002	公告推送测试验证0628	公告推送测试验证0628-2-网络(网)	合肥测试站004	2022-06-29 14:15	查看
8	A3205820001000259001001	公告推送测试验证0628	公告推送测试验证0628-1-非网络	合肥测试站004	2022-06-29 14:15	查看
9	A3205820001000256001001	非进场交易项目公告公示类推送验证测试0616	非进场交易项目公告公示类推送验证测试0616-1(网)	合肥测试站004	2022-07-08 09:00	查看
10	A3205820001000252001002	视频上传、开标大厅及评标办法测试	视频上传、开标大厅及评标办法测试-2(网)	合肥测试站004	2022-06-16 18:55	查看
11	A3205820001000252001001	视频上传、开标大厅及评标办法测试	视频上传、开标大厅及评标办法测试-1(网)	合肥测试站004	2022-06-10 10:45	查看

(3) 点击“查看”栏按钮进入演示述标视频下载页面，勾选上相关单位后可将上投标单位上传的视频打包进行下载，视频名称以单位命名。(可自行下载任一播放器进行观看演示述标视频)



1.4 定标

1.4.1 中标候选人公示

(1) 依次点击“工程建设(进场)” — “定标” — “中标候选人公示” 菜单，进入中标候选人公示页面，点击“新增中标候选人公示”，选择需要发布公示的标段（包）， 如下图：

菜单

水利部淮河水利委员会
安徽省水利厅电子交易平台

搜索

招标方案
发标
开标评标
定标
招标异常
异议
辅助管理

中标候选人公示
中标候选人变更公示
中标结果公示
中标结果变更公示
中标通知书
资料归档
招标投标情况总结报告

2025年 2月 20

六 日

1 2
8 9
15 16
22 23
1 2

新增中标候选人公示

所有 编辑中 待审核 审核通过 审核不通过

标段(包)编号: 招标项目名称: 标段(包)名称: 搜索

序	标段(包)编号	招标项目名称	标段(包)名称	审核状态	发布状态	操作
1	A3205820001000031001001	jzw022工程公开测试	jzw022工程公开测试-1	审核通过	已发布	Q
2	A3205820001000015001003	20190926工程建设项目流程测试	20190926工程建设项目流程测试3标段	编辑中		
3	A3205820001000025001004	水利施工项目网招流程测试1015-1	水利施工项目网招流程测试1015-1-4标段	审核通过	已发布	Q
4	A3205820001000015001003	20190926工程建设项目流程测试	20190926工程建设项目流程测试3标段	审核通过	已发布	Q
5	A3205820001000023003001	水利施工项目流程测试20191010	水利施工项目流程测试20191010-5标段	审核通过	已发布	Q
6	A3205820001000015001002	20190926工程建设项目流程测试	20190926工程建设项目流程测试2标段	审核通过	已发布	Q
7	A3205820001000011001001	测试使用中心主体库新增项目	测试使用中心主体库项目-标段1	审核通过	已发布	Q

(2) 中标候选人公示页面，填写页面信息，如下图：

共1条 已选: 1

中标候选人列表

序	候选人名称	投标金额(元/%)	排名	中小微企业录入
1	安徽高胜建筑工程有限公司		3	

中标候选人公示信息

公示开始日期: * 公示结束日期: *

发布媒体: * 安徽省招标投标信息网、水利部淮河水利委员会+安徽省水利厅电子交易平台 (电子交易平台)

是否涉密: ☐ 是 ☒ 否

备注说明:

中标候选人公示内容

[点击预览](#)

(3) 点击“提交信息”，弹出的意见框中输入意见，点击“确认提交”，
如下图：

修改中标候选人公示

[修改保存](#) [提交信息](#)

备注说明:

当前步骤: 中标候选人公示提交 当前操作: 提交信息

☒ 手机短信提醒

请输入意见

[确认提交](#) [取消](#)

请审核

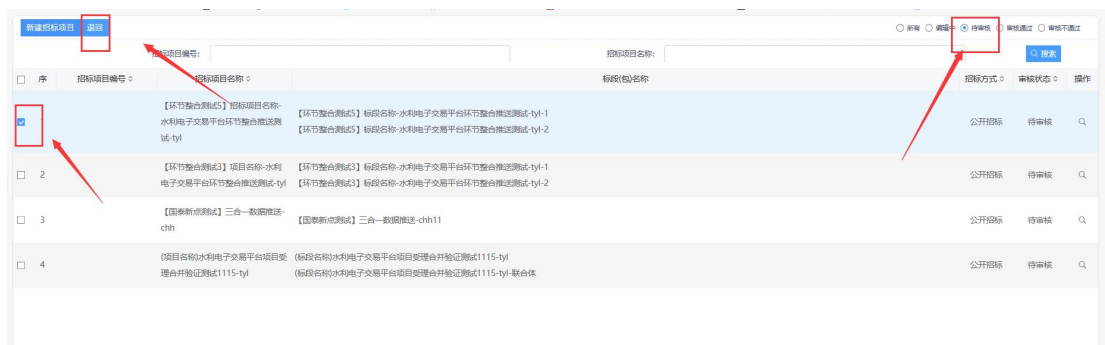
我的意见模板

☐ 请审核

☐ 加入我的意见模板

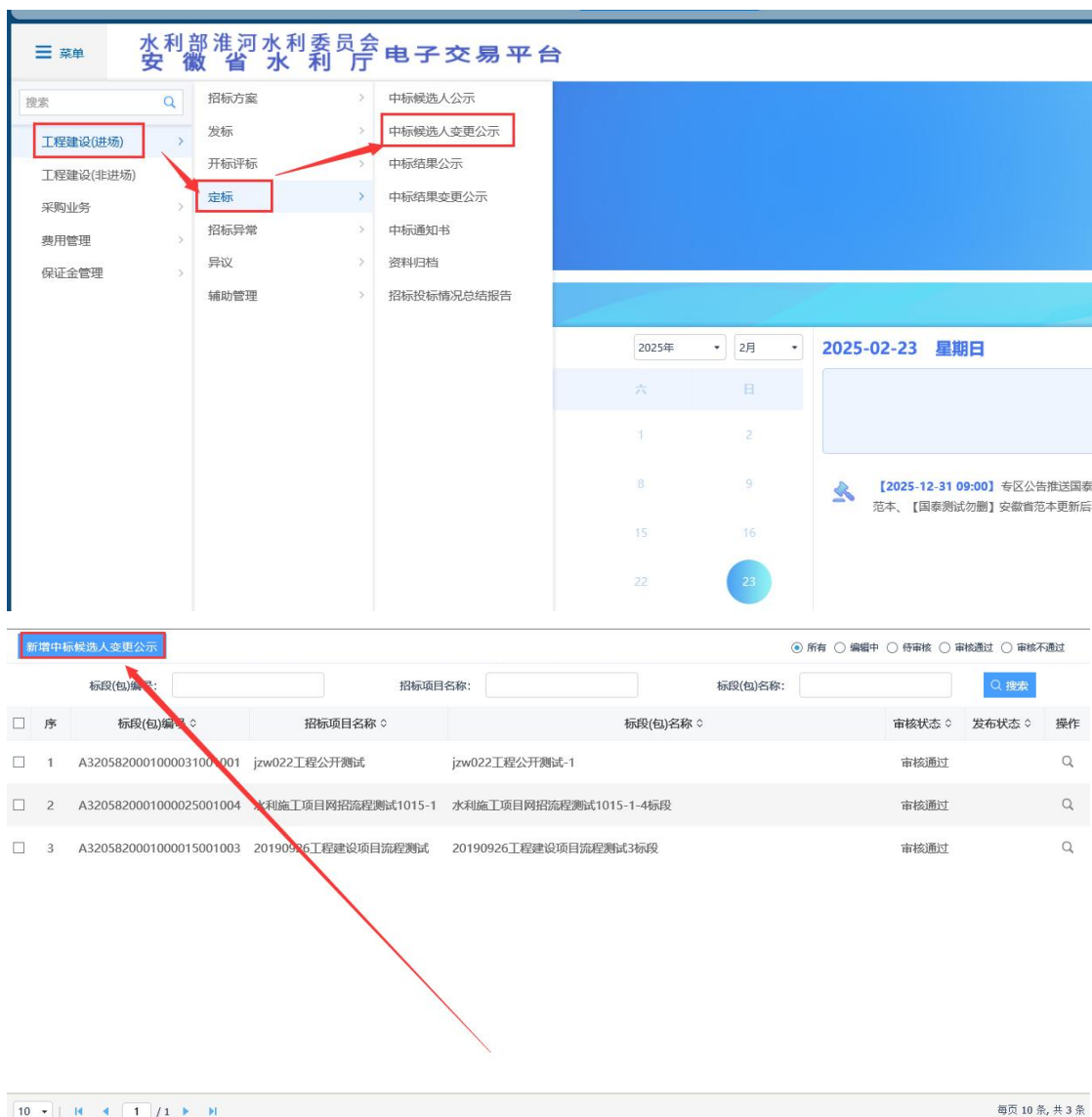
注：点击“提交信息”之前，如果点击“修改保存”，信息保存成功，且可以对页面信息继续进行修改。

交易中心审核通过前，可在页面右上角点击“待审核”，将待审核的项目手动退回。



1.4.2 中标候选人变更公示

(1) 依次点击“工程建设(进场)”—“定标”—“中标候选人变更公示”菜单，进入中标候选人变更公示页面，点击“新增中标候选人变更公示”，选择需要发布变更公示的标段（包），如下图：

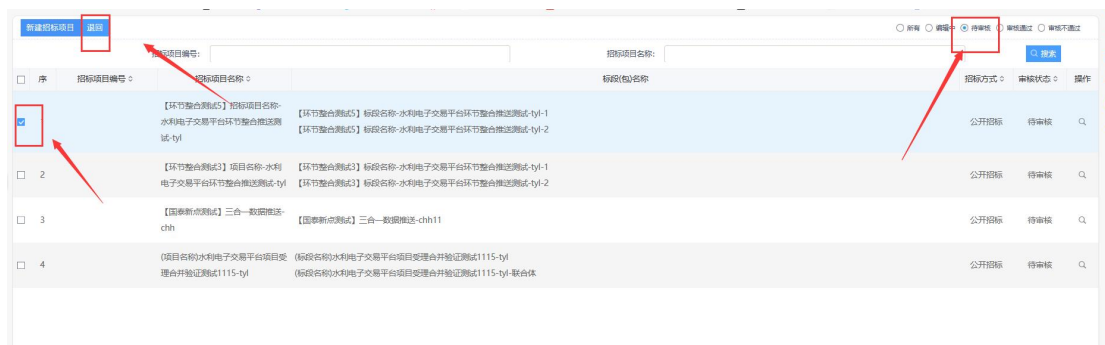


(2) 中标候选人变更公示页面，填写页面信息，如下图：

(3) 点击“提交信息”，弹出的意见框中输入意见，点击“确认提交”，
如下图：

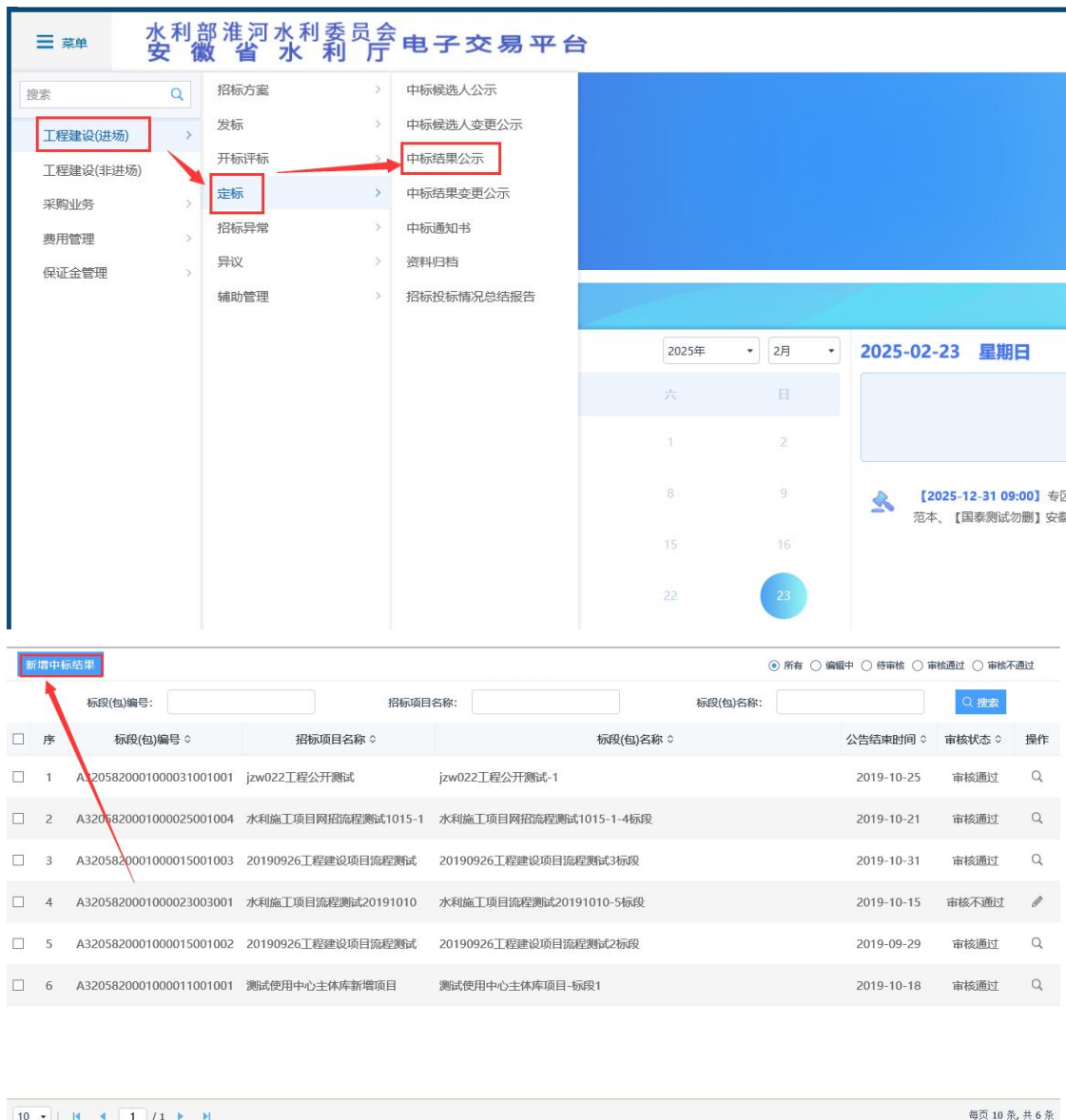
注：点击“提交信息”之前，如果点击“修改保存”，信息保存成功，且可以对页面信息继续进行修改。

交易中心审核通过前，可在页面右上角点击“待审核”，将待审核的项目手动退回。



1.4.3 中标结果公示

(1) 依次点击“工程建设(进场)”—“定标”—“中标结果公示”菜单，进入中标结果公示页面。点击“新增中标结果”，挑选发布中标结果的项目，如下图：



(2) 点击中标结果公示信息页面的“操作”栏按钮，进入挑选中标单位页

面，如下图：

新增中标结果公告

修改保存 提交信息

招标项目信息

中标结果信息

序	标段(包)编号	标段(包)名称	中标单位信息			操作
			中标单位名称	中标人代码	中标价格(人民币)	
1	A3205820001000760001001	山南分干渠滑坡治理及放水涵维护				⊕

公告信息

公告开始时间: * × 日历

公告结束时间: * × 日历

发布媒体: *

是否涉密: ☐ 是 ☒ 否

其他说明:

是否发布外网: ☐ 是 ☒ 否

中标结果公示内容

修改成交单位

修改保存

招标项目信息

标段(包)信息

序	标段(包)编号	标段(包)名称	招标方式	合同估算价(万元)	查看
1	A3205820001000028002002	水利工程项目全流程测试20191021-2标段	公开招标	1	Q

成交单位

① 中标单位名称: * 合肥测试2

统一社会信用代码: 91370613MA3F5KFR4

项目负责人:

中标价格: * 8888.00 人民币

中标工期: * 20 日历天

中标价格单位: * 元

中标质量等级:

搜索

搜索

激活 Windows

(3) 中标结果公示页面上，填写公告信息，选择公告是否发布外网，如下图：

新增中标结果公告

修改保存 提交信息

招标项目信息

中标结果信息

序	标段(包)编号	标段(包)名称	中标单位信息			操作
			中标单位名称	中标人代码	中标价格(人民币)	
1	A3205820001000760001001	山南分干渠滑坡治理及放水涵维护				⊕

公告信息

公告开始时间: * × 日历

公告结束时间: * × 日历

发布媒体: *

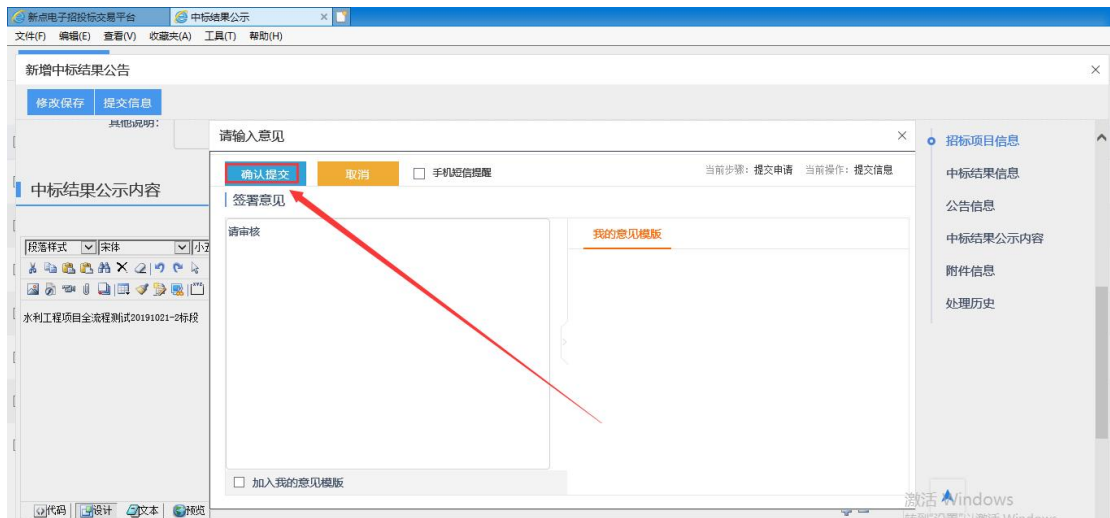
是否涉密: ☐ 是 ☒ 否

其他说明:

是否发布外网: ☐ 是 ☒ 否

中标结果公示内容

(4) 点击“提交信息”，弹出的意见框中输入意见，点击“确认提交”，如下图：



注：点击“提交信息”之前，如果点击“修改保存”，信息保存成功，且可以对页面信息继续进行修改。

交易中心审核通过前，可在页面右上角点击“待审核”，将待审核的项目手动退回。



1.4.4 中标结果变更公示

(1) 依次点击“工程建设(进场)” — “定标” — “中标结果变更公示”菜单，进入中标结果变更公示页面。点击“新增中标单位变更”，挑选发布中标结果变更的项目，如下图：



新增中标单位变更

所有 编辑中 待审核 审核通过 审核不通过

标段(包)编号: 招标项目名称: 搜索

序	标段(包)编号	招标项目名称	标段(包)名称	中标人	审核状态	操作
1	A3205820001000031001001	jzw022工程公开测试	jzw022工程公开测试-1	四川建科工程建设管理有限公司	审核通过	Q
2	A3205820001000025001004	水利施工项目网招流程测试1015-1	水利施工项目网招流程测试1015-1-4标段	四川建科工程建设管理有限公司	审核通过	Q

(2) 点击变更信息中的挑选按钮，进入挑选中标人页面，如下图：

变更信息

原中标人: 合肥测试2

现中标人: * 四川建科工程建设管理有限公司 ...

原项目负责人:

现项目负责人: * ...

原中标价格: 8888元

原中标工期: 20日历天

原中标质量等级:

中标价格: * 9999.00 元

中标工期: * 30 日历天

中标质量等级: 合格

中标说明:

(3) 点击候选框中的单位后进行“确认选择”，或者直接点击“选择”栏按钮确定需要变更的中标人，如下图：

修改中标单位变更

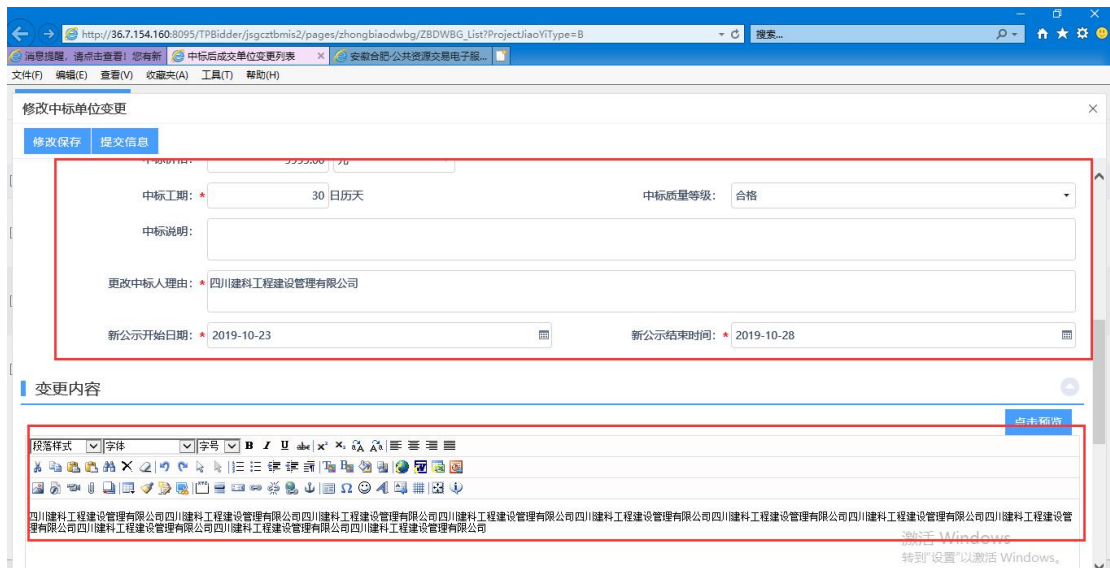
选择中标人

单位名称: 搜索

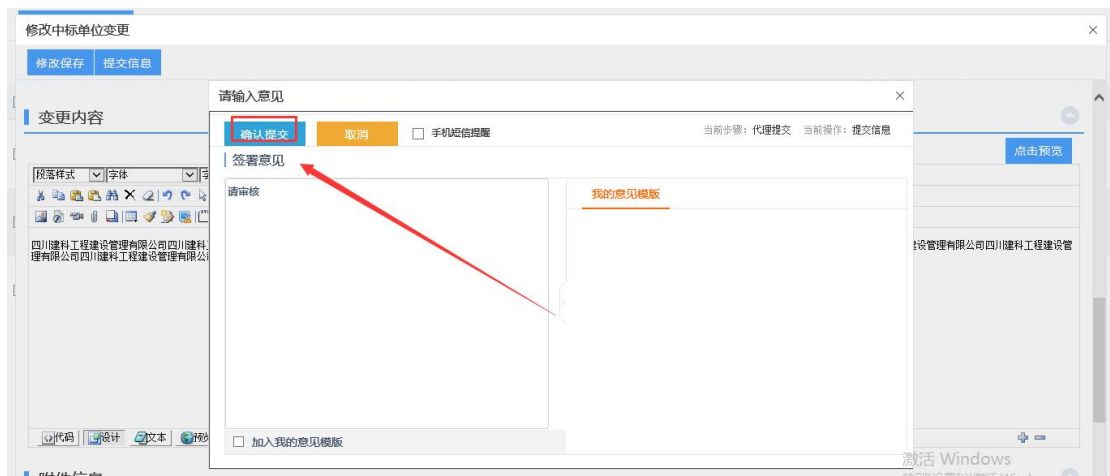
序	排名	单位名称	选择
1	第1名	合肥测试2	⊕
2	第2名	四川建科工程建设管理有限公司	⊕
3	第3名	朱小安股份有限公司	⊕

10 / 1 确认选择

(4) 中标结果变更公示页面上，填写公告信息，如下图：

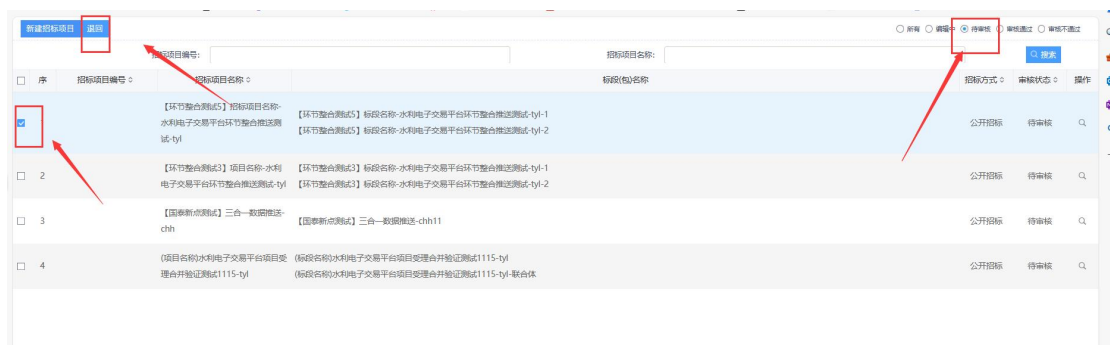


(5) 点击“提交信息”，弹出的意见框中输入意见，点击“确认提交”，如下图：



注：点击“提交信息”之前，如果点击“修改保存”，信息保存成功，且可以对页面信息继续进行修改。

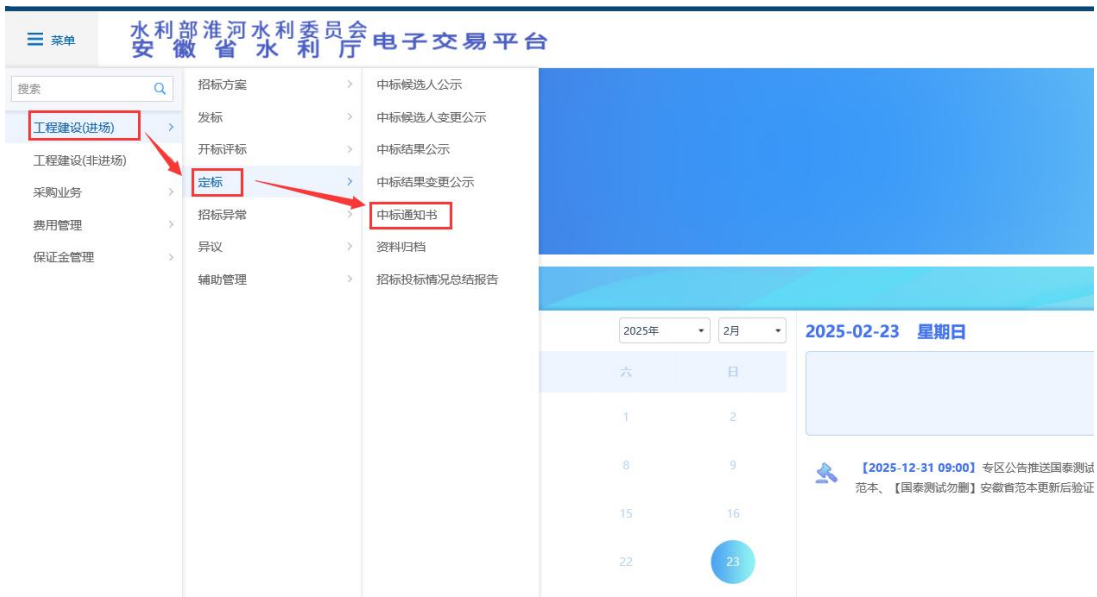
交易中心审核通过前，可在页面右上角点击“待审核”，将待审核的项目手动退回。



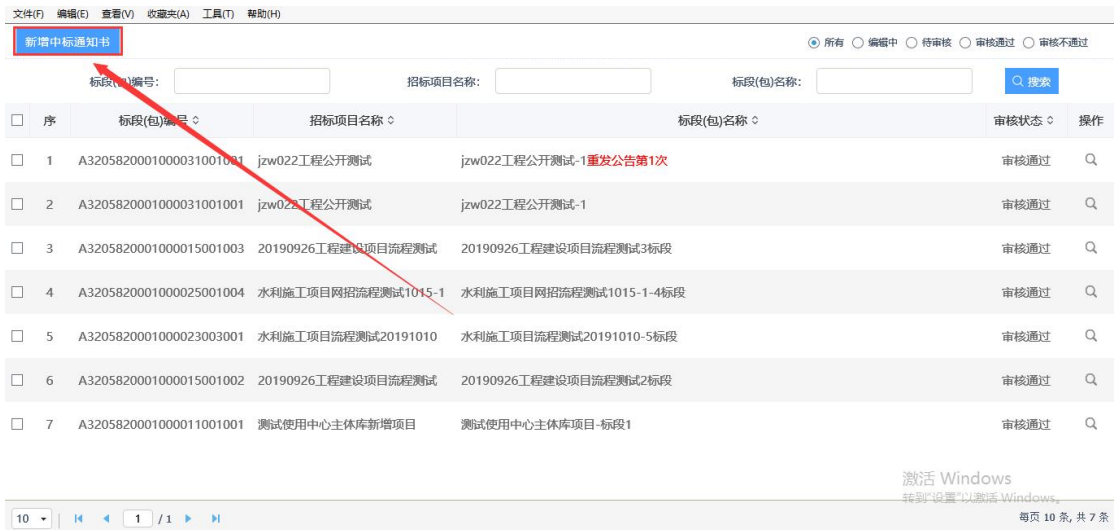
1.4.5 中标通知书

(1) 依次点击“工程建设(进场)”—“定标”—“中标通知书”菜单，进

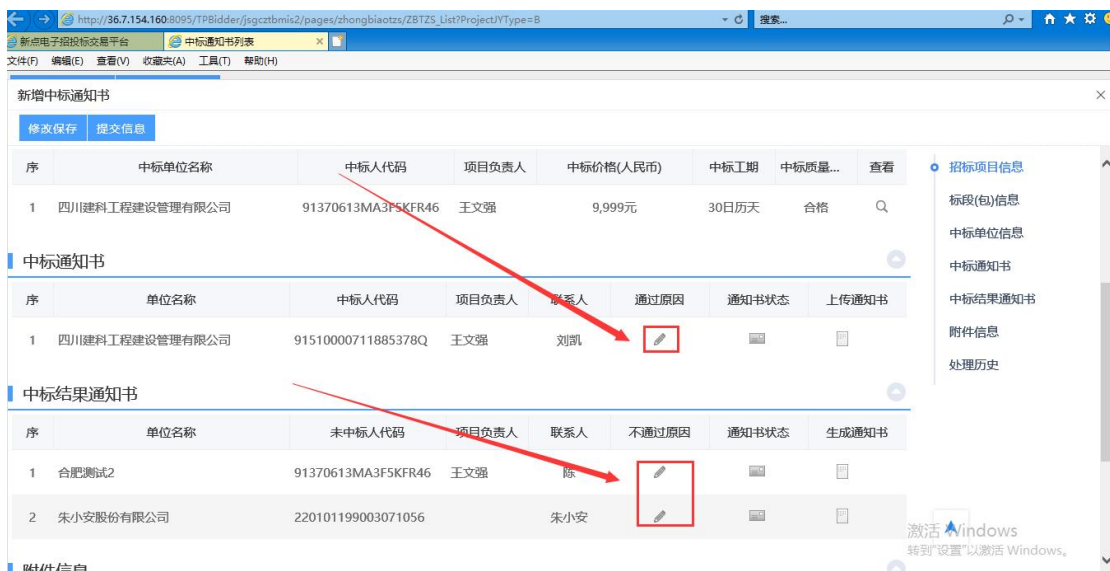
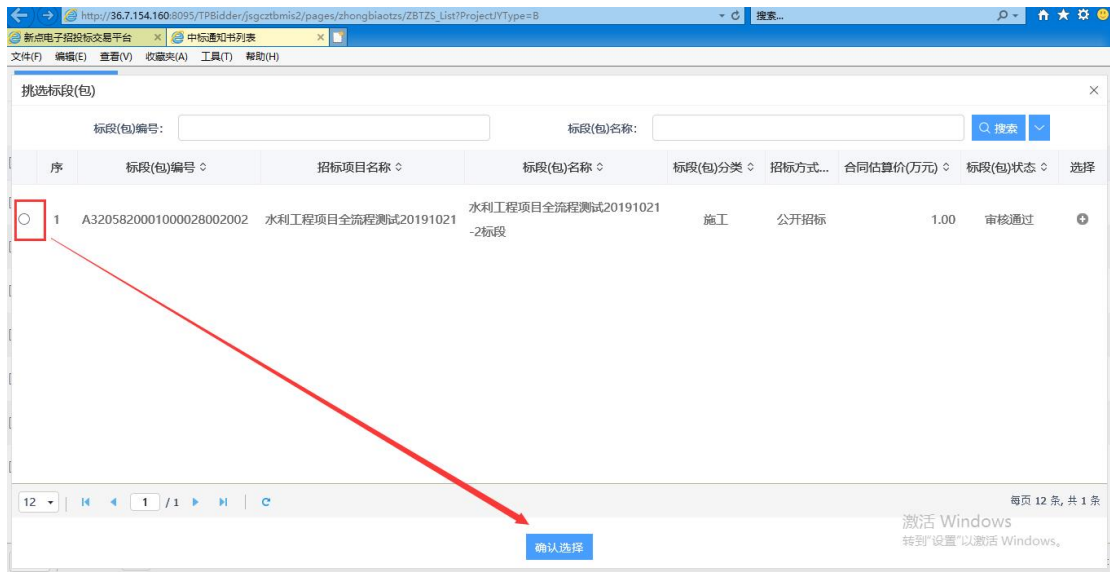
入中标通知书页面，如下图：



(2) 点击“新增中标通知书”，选择拟发放中标通知书的项目，如下图：



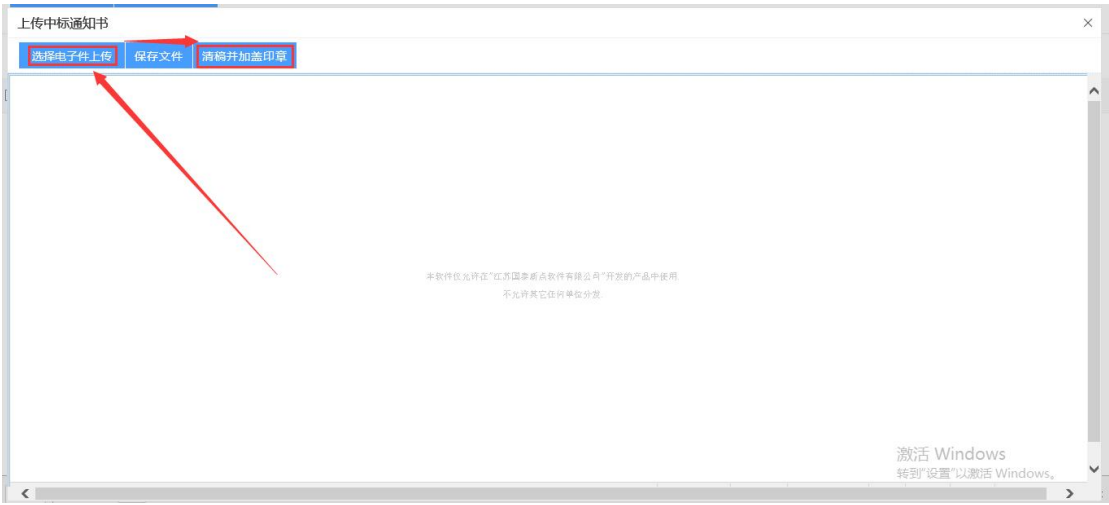
(3) 点击“确认选择”进入中标通知书页面，点击“通过原因”和“不通过原因”，可以输入中标通知书和招标结果通知书的通过原因以及不通过原因，如下图：



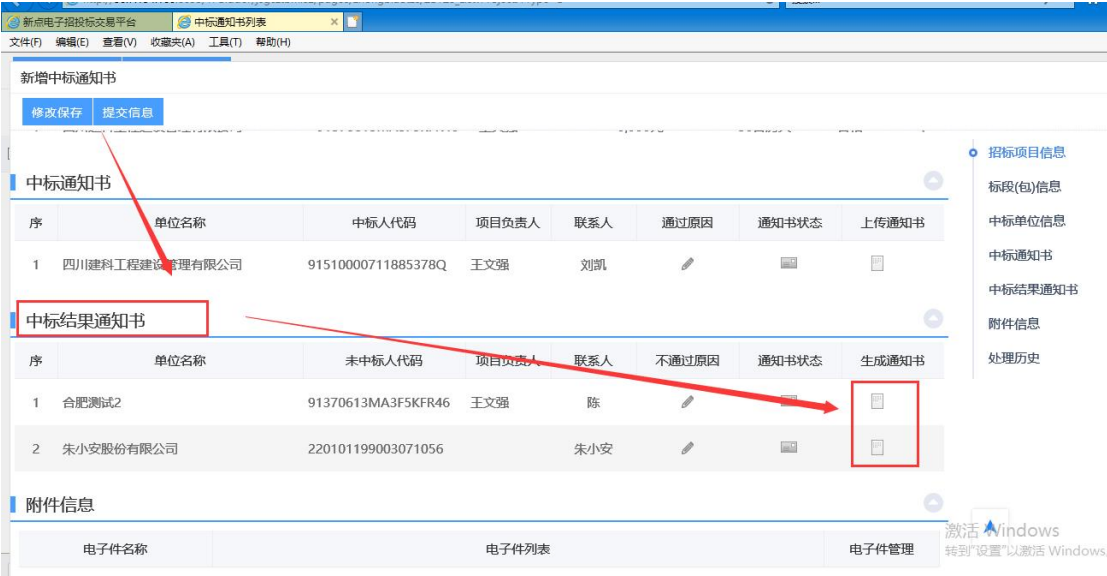
(4) 点击中标通知书模块中的“上传通知书”栏，进入上传中标单位的中标结果通知书页面，如下图：



(5) 点击“选择电子件上传”将制作好的中标结果通知书上传到系统，完成后点击清稿加盖公章进行签章。如下图：



(6) 点击中标结果通知书模块中的“生成通知书”栏按钮，对系统默认生成的未中标单位的中标结果通知书进行签章，签章完毕后点击“签章提交”，如下图：



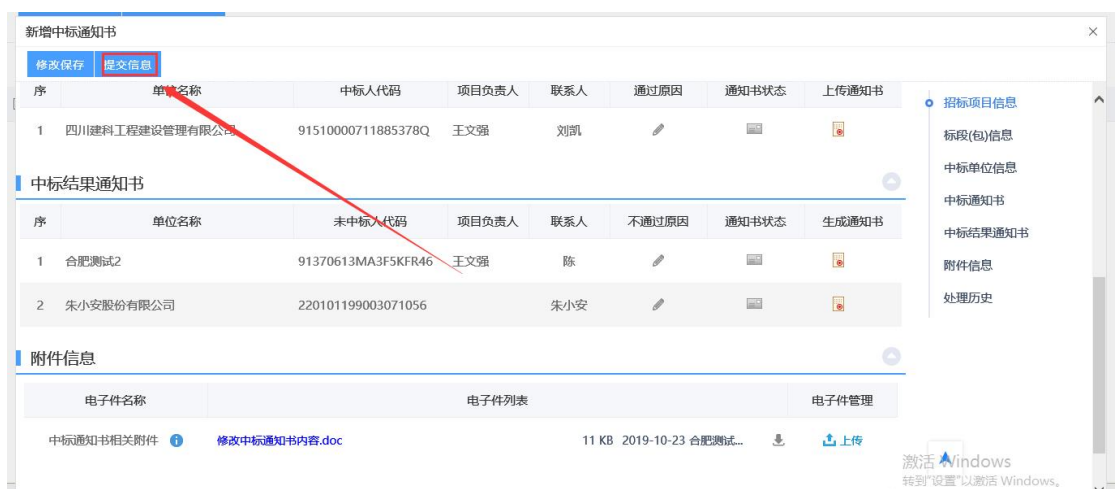


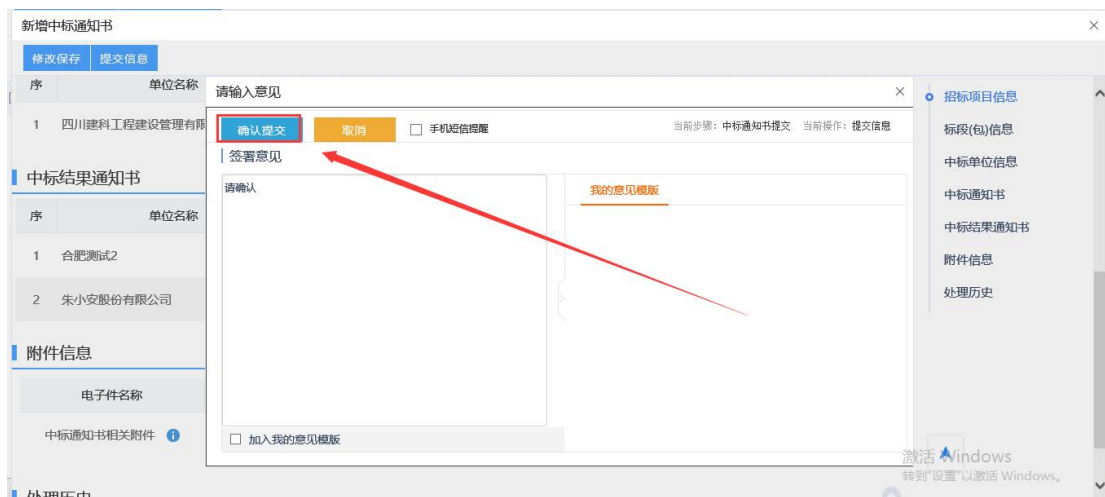
注：如果有多个单位，需要对每个中标单位逐个签章。

(7) 签章完毕后，返回中标通知书页面，签过章的通知书的“生成通知书”栏按钮，变为红色，如下图：



(8) 所有签章完毕后，点击“提交信息”，弹出的意见框中输入意见，点击“确认提交”，提交给招标人确认，如下图：





注：

- ①所有通知书包含中标通知书和中标结果通知书都已经成功签章后，才能提交发放。
- ②点击“提交信息”之前，如果点击“修改保存”，信息保存成功，且可以对页面信息继续进行修改。

1.4.6 资料归档（非必须）

（1）依次点击“工程建设(进场)” — “定标” — “资料归档”，进入资料归档页面，如下图：



新增书面报告备案

所有

编辑中

待审核

审核通过

审核不通过

标段(包)编号:

招标项目名称:

搜索

<input type="checkbox"/>	序	标段(包)编号	招标项目名称	标段(包)名称	审核状态	操作
<input type="checkbox"/>	1	A3205820001000031001001	jzw022工程公开测试	jzw022工程公开测试-1	审核通过	Q
<input type="checkbox"/>	2	A3205820001000023003001	水利施工项目流程测试20191010	水利施工项目流程测试20191010-5标段	审核通过	Q
<input type="checkbox"/>	3	A3205820001000015001002	20190926建设工程项目流程测试	20190926建设工程项目流程测试2标段	审核通过	Q
<input type="checkbox"/>	4	A3205820001000011001001	测试使用中心主体库新增项目	测试使用中心主体库项目-标段1	审核通过	Q



点击“新增书面报告备案”进入资料归档页面

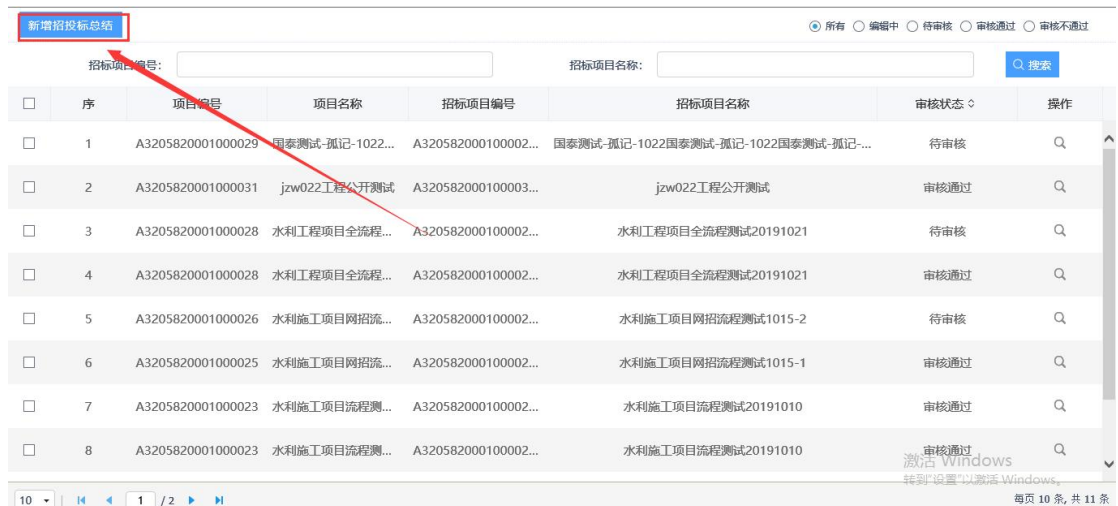
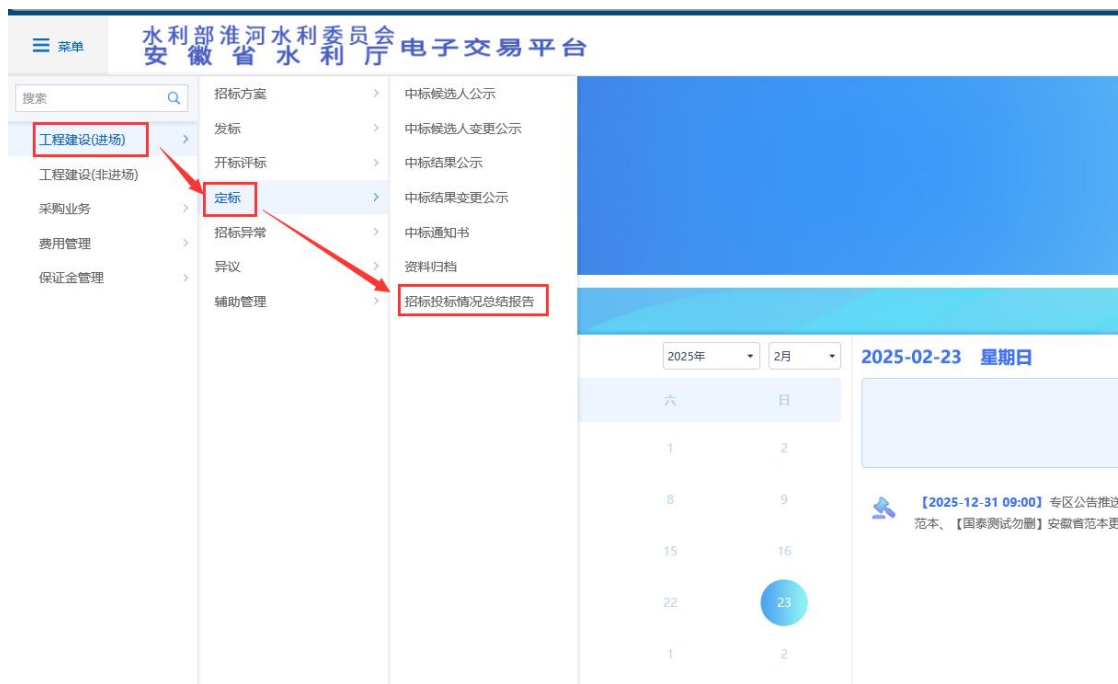
(2) 资料归档页面，填写页面信息，并上传附件，如下图：

(3) 点击“提交信息”，弹出意见框中输入意见，点击“确认提交”。

注：点击“提交信息”之前，如果点击“修改保存”，信息保存成功，且可以对页面信息继续进行修改。

1.4.7 招标投标情况总结报告

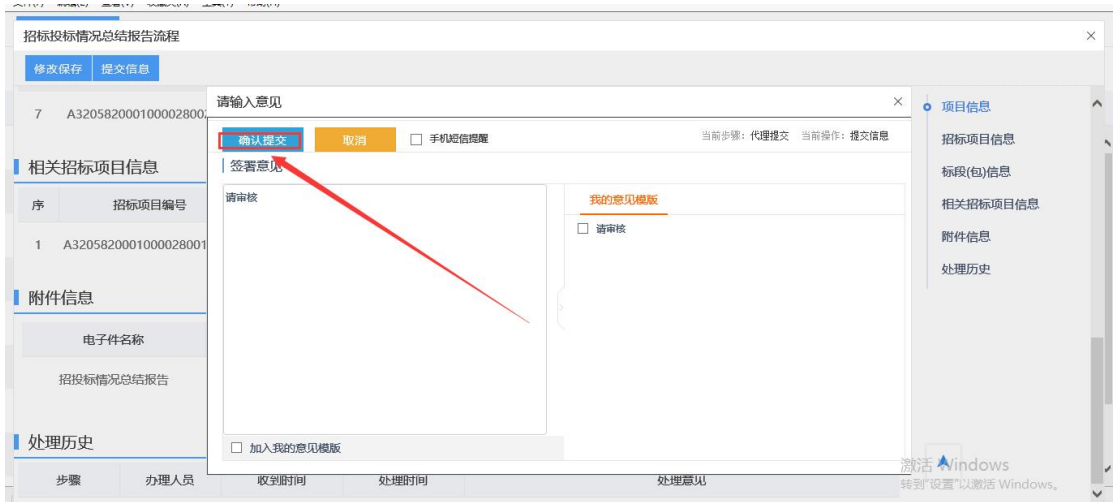
(1) 依次点击“工程建设(进场)” — “定标” — “招标投标情况总结报告”菜单，进入招标投标情况总结报告列表页面，如下图：



(2) 点击 “新增招标投标总结”，挑选需要上传招标投标情况总结报告的项目进入招标投标情况总结报告页面，如下图：



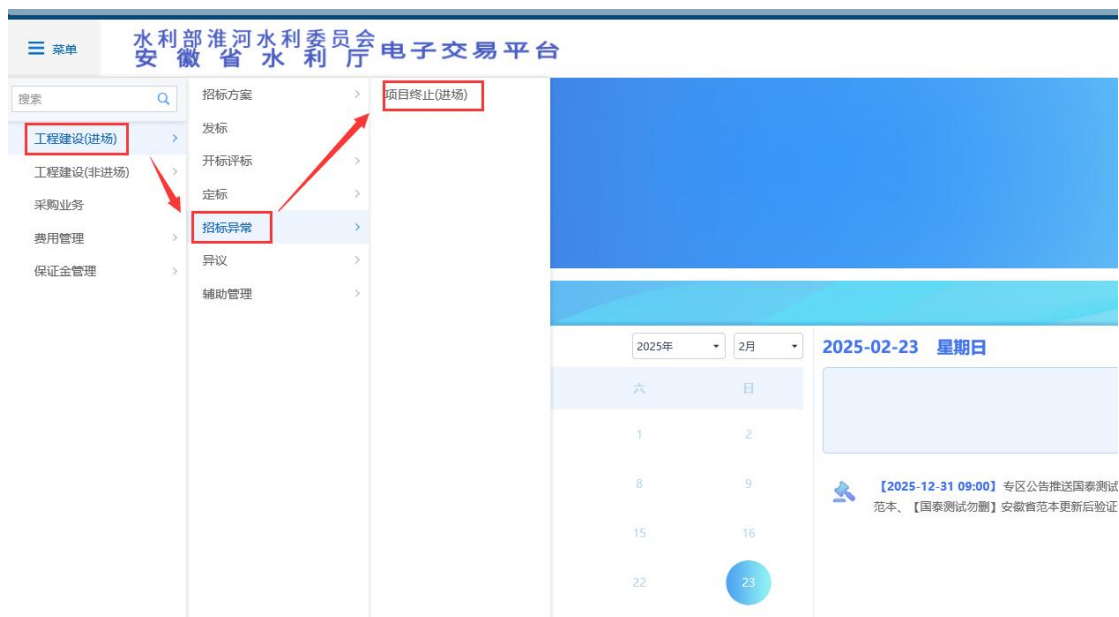
(3) 点击“上传”，将制作好的报告上传，确认信息无误后点击“提交信息”，弹出的意见框中输入意见，点击“确认提交”，如下图：



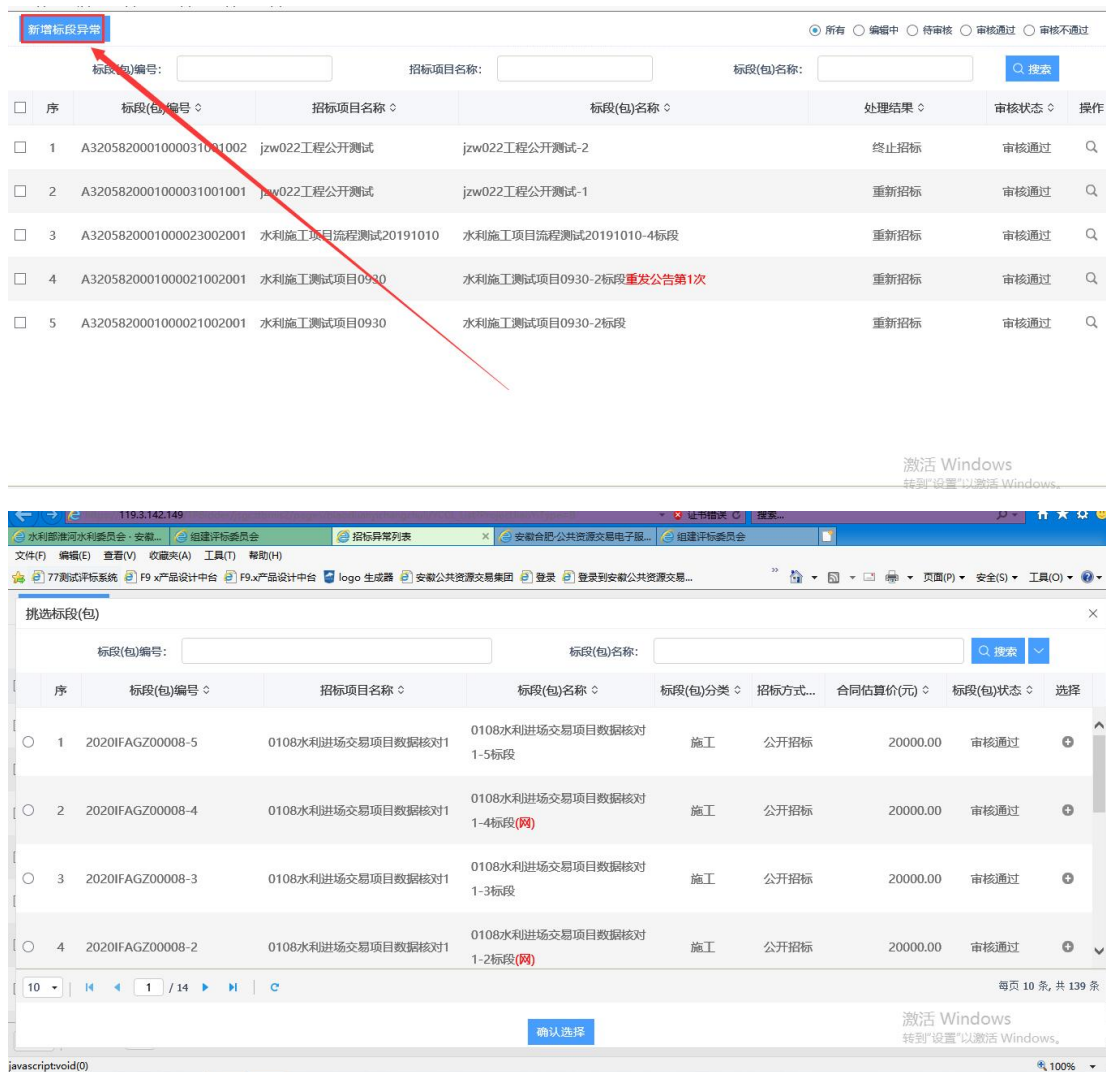
注：点击“提交信息”之前，如果点击“修改保存”，信息保存成功，且可以对页面信息继续进行修改。

1.5 招标异常

(1) 依次点击“工程建设(进场)”—“招标异常”—“项目终止”菜单，进入流标异常列表页面，如下图：



(2) 点击“新增标段异常”。进入挑选标段（包）页面，如下图：



(3) 选择一个标段（包），点击“确认选择”，进入新增标段（包）异常

页面，如下图：

序	标段(包)编号	招标项目名称	标段(包)名称	标段(包)分类	招标方式	合同估算价(万元)	标段(包)状态	选择
1	A3205820001000031001001	jzw022工程公开测试	jzw022工程公开测试-1重发公告第1次	施工	公开招标	123.45	审核通过	<input type="radio"/>
2	A3205820001000028002006	水利工程项目全流程测试20191021	水利工程项目全流程测试20191021-6标段(网)	施工	公开招标	1.00	审核通过	<input type="radio"/>
3	A3205820001000028002005	水利工程项目全流程测试20191021	水利工程项目全流程测试20191021-5标段(网)	施工	公开招标	1.00	审核通过	<input type="radio"/>
4	A3205820001000028002004	水利工程项目全流程测试20191021	水利工程项目全流程测试20191021-4标段(网)	施工	公开招标	1.00	审核通过	<input type="radio"/>

确认选择

新增标段异常

标段(包)信息

异常处理

项目终止原因: *

审批或核准结果: *

审批或核准时间: *

处理结果: ☒ 终止招标

是否复制招标文件: ☒ 是

是否通知投标人: ☒ 是

是否涉密: ☐ 是 ☒ 否

是否发布公告: ☒ 是

网站显示公告标题: *

公告开始时间: *

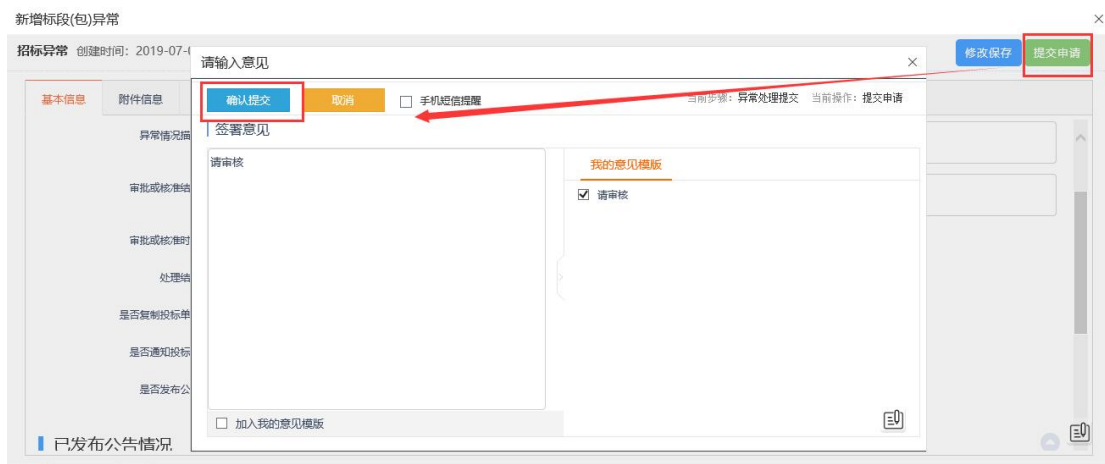
公告结束时间: *

公告内容 合肥进场交易项目终止公告模板下载...

注：①工程类项目，重新招标通过后，旧标段（包）终止，不会生成新的标段（包）；
终止招标审核通过后自行取消预约的场地等操作；

②是否发布公告：默认“是”，向网站发送招标异常公告；不选中则不发送。

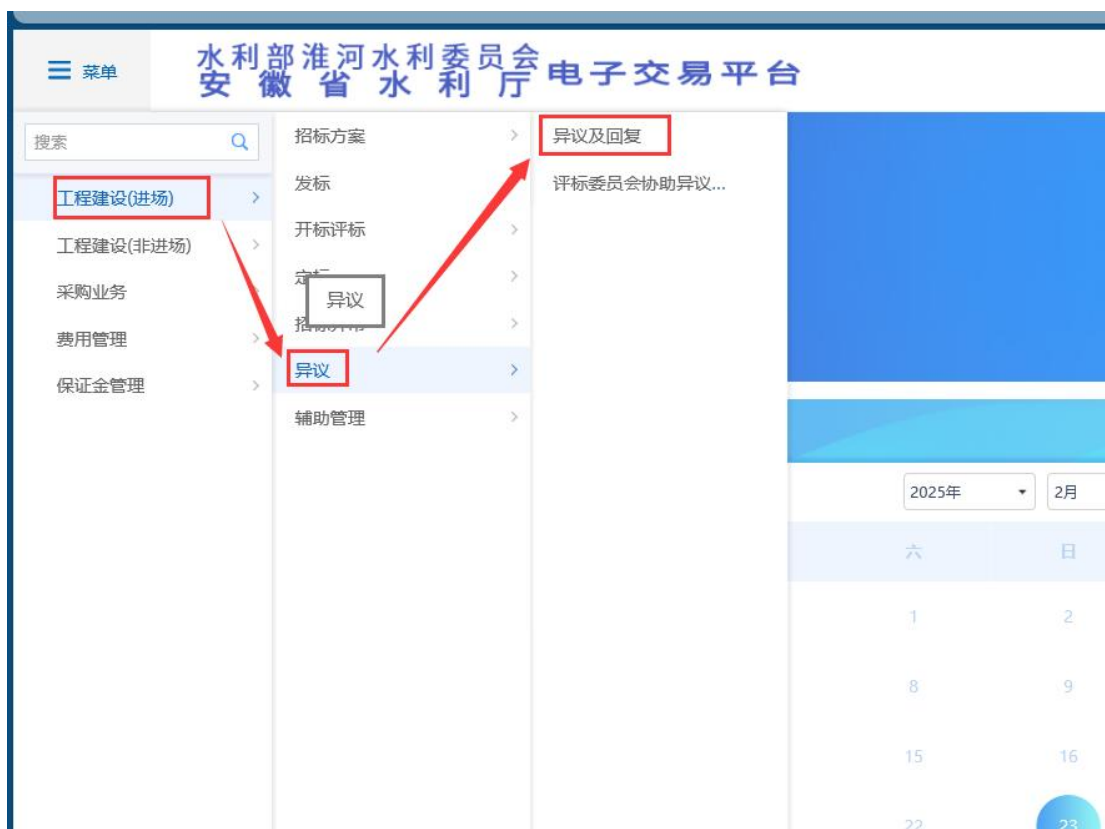
（4）填写完信息，点击“提交审核”，弹出的意见框中输入意见，输入意见后点击“确认提交”，如下图：



1.6 异议

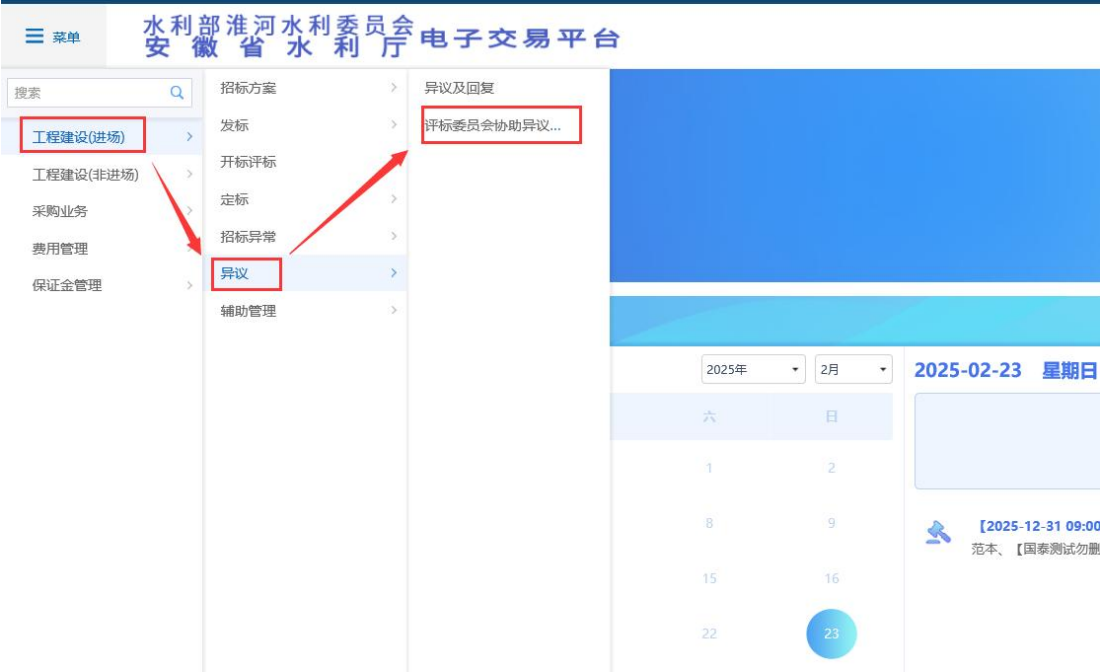
1.6.1 异议及回复

(1) 依次点击“工程建设(进场)”—“异议”—“异议及回复”菜单，进入异议及回复列表页面或直接点击右上角异议图标，进入异议及回复页面，如下图：



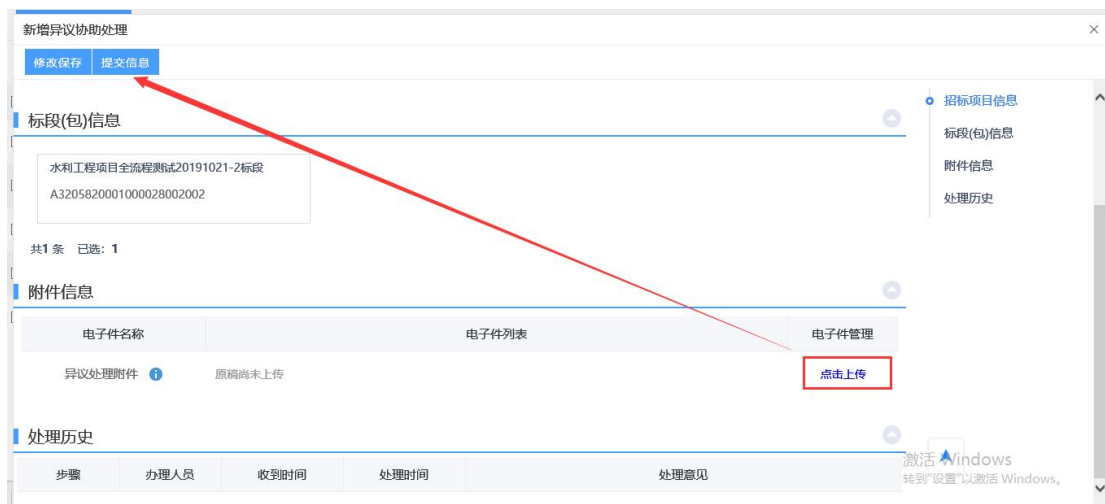
1.6.2 评标委员会协助异议处理

(1) 依次点击“工程建设(进场)” — “异议—评标委员会协助异议处理”菜单，进入评标委员会协助异议处理列表页面。如下图：

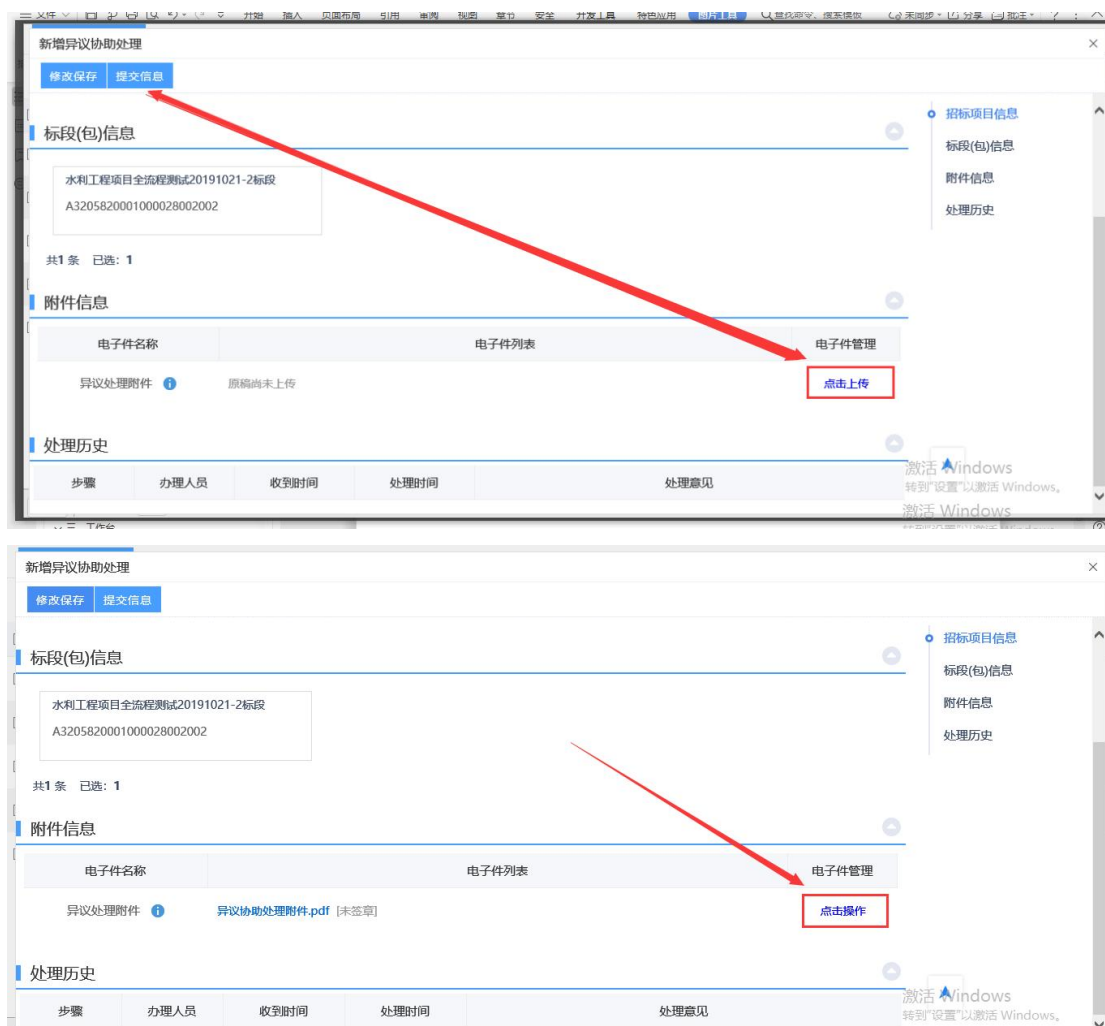


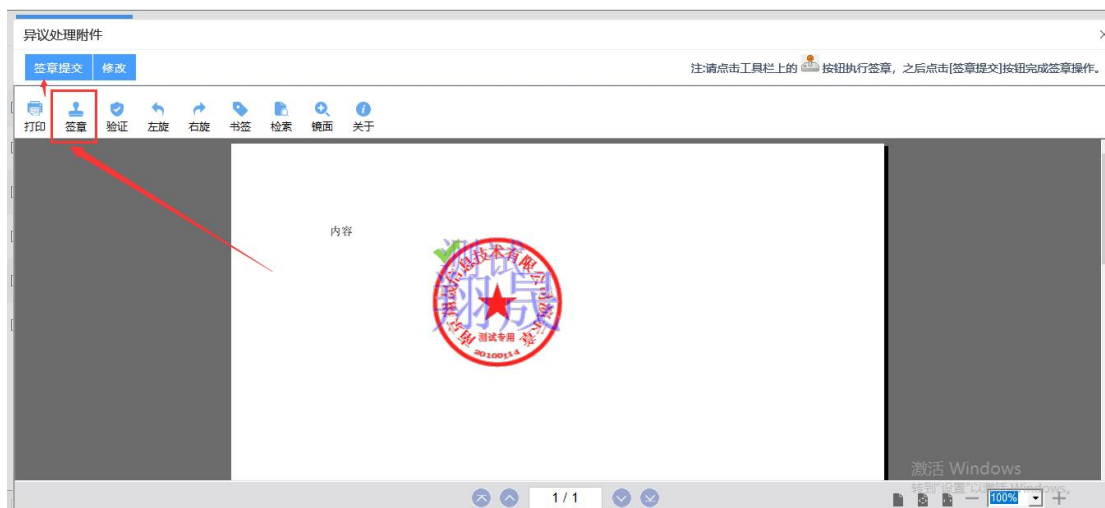
(2) 点击“新增异议协助处理”，挑选需要上传异议处理附件的项目进入评标委员会协助异议处理页面，如下图：



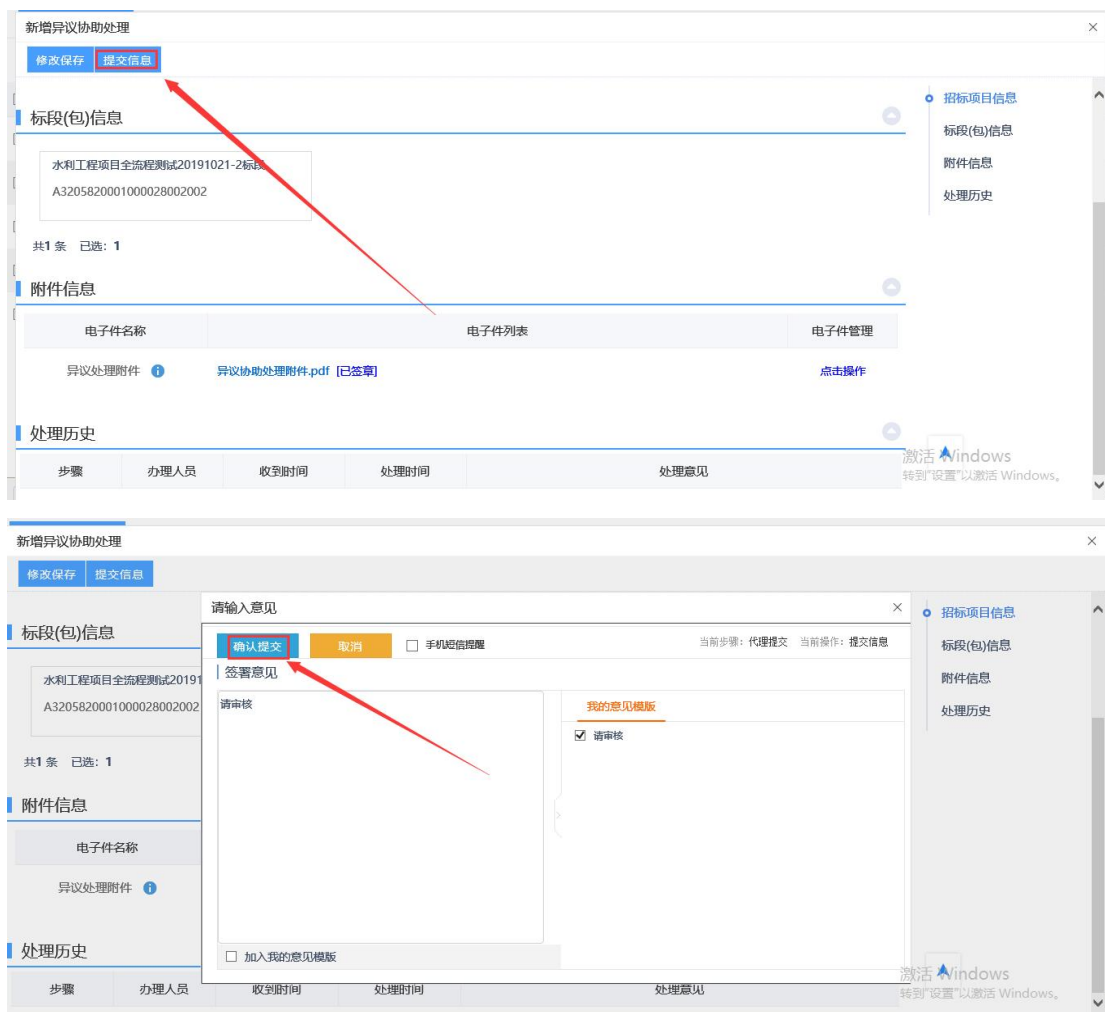


(3) 点击“点击上传”，将制作好的附件上传，上传之后点击“点击操作”进行签章操作，如下图：





(4) 点击“签章提交”，附件签章完毕后，确认信息无误之后点击“提交信息”，弹出的意见框中输入意见，点击“确认提交”，如下图：



注：点击“提交信息”之前，如果点击“修改保存”，信息保存成功，且可以对页面信息继续进行修改。

2.工程建设(非进场)

2.1 发标

2.1.1 项目受理

(1) 点击“工程建设(非进场)” — “项目受理”，进入项目受理页面，点击“项目受理”，如下图：



(2) 进入“项目受理”页面，点击“新建招标项目”，如下图：



进入“新建项目”页面，填写“项目信息”。若其中“行政监督部门”备选项中无法选择到项目对应行政监督部门，可联系平台运维人员手动添加。如下图：

新建项目

修改保存 提交审核

项目信息

是否进场交易: * ☐ 是 ☐ 否

是否投资在线平台登记项目: * ☐ 是 ☐ 否

是否立项: * ☐ 是 ☐ 否

1 项目名称: *

项目交易分类: *

行政监督部门: *

监督部门地址: *

行业主管部门: *

招标组织方式: * 委托招标

7 项目所在行政区域: *

8 项目地点: *

资金来源: *

项目投资总额: * 元

项目投融资构成: *

国有资金: 元 %

私有资金: 元 %

外国政府及组织投资: 元 %

境外私人投资: 元 %

项目投融资占比: *

中央: 元 %

安徽省: 元 %

合肥市: 元 %

合肥市: 元 %

项目行业分类: *

项目(法人)单位: *

监督部门代码: *

监督部门联系方式: *

招标情形: *

项目信息

招标项目信息

标段(包)信息

招标主体信息

项目其他信息

附件信息

处理历史

确认信息无误后, 点击“提交审核”, 进行项目提交审核, 在弹出的对话框中输入意见, 点击“确认提交”提交交易平台审核, 如下图:

新建项目

修改保存 提交审核

项目信息

是否进场交易: * ☐ 是 ☐ 否

是否投资在线平台登记项目: * ☐ 是 ☐ 否

是否立项: * ☐ 是 ☐ 否

项目名称: *

项目交易分类: *

行政监督部门: *

监督部门地址: *

行业主管部门: *

招标组织方式: * 委托招标

项目所在行政区域: *

项目地点: *

资金来源: *

项目投资总额: * 元

项目投融资构成: *

国有资金: 元 %

私有资金: 元 %

外国政府及组织投资: 元 %

境外私人投资: 元 %

项目投融资占比: *

中央: 元 %

安徽省: 元 %

合肥市: 元 %

项目行业分类: *

项目(法人)单位: *

监督部门代码: *

监督部门联系方式: *

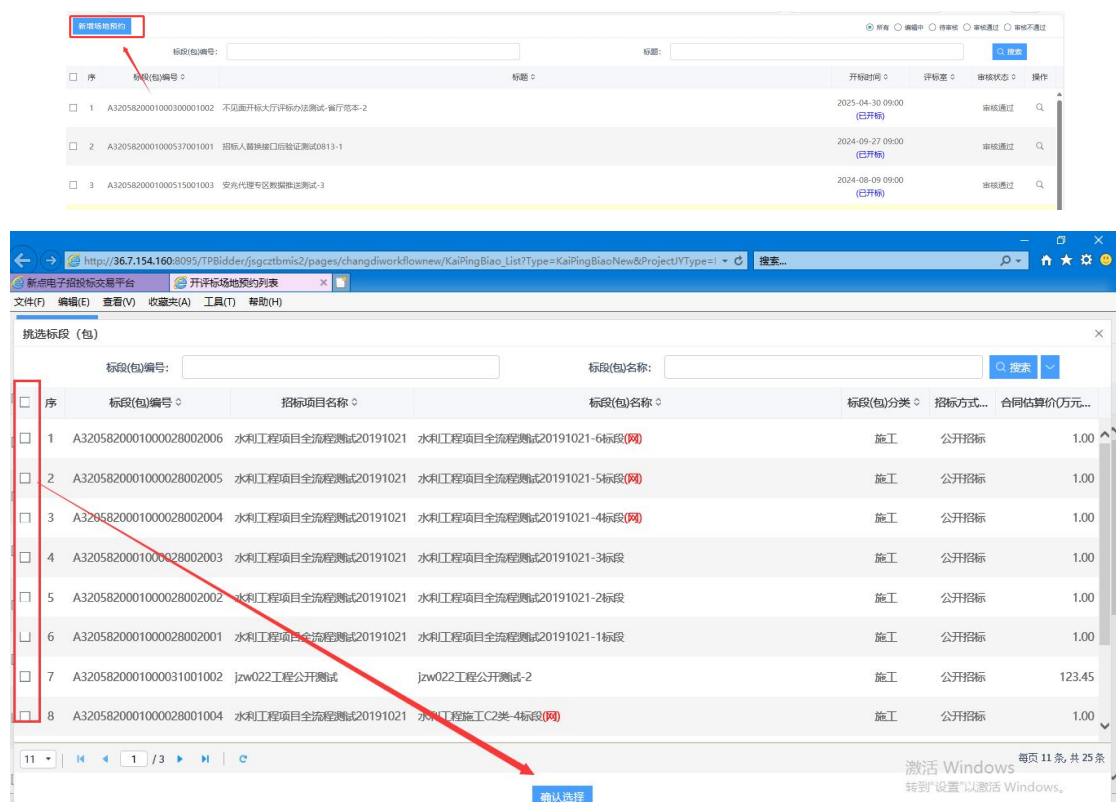
招标情形: *

2.1.2 开评标场地预约

(1) 依次点击“工程建设(非进场)” — “发标” — “开评标场地预约”菜单, 进入开评标场地预约页面, 如下图:



(2) 点击“新增场地预约”，选择需要预约场地的项目标段（包），点击“确认选择”，如下图：



(3) 填写预约场地信息，确认信息无误后，点击“场地登记”进行场地预约，如下图：

新增开评标场地预约

修改保存 编辑登记

标段(包)信息

【国赛新点测试】zy招项目测试标段1
A3205820001000653001001

共1条 已选: 1

预约场地

标题: 【国赛新点测试】工程建设招标投标操作手册更新zy【国赛新点测试】zy招项目测试标段1

开标时间: 2025-07-17 09:00 预计开标时长: 1 小时

评标时间: 2025-07-17 09:00 预计评标时长: 1 小时 ☐ 开标评标时间不一致

附件信息

电子件名称	电子件列表	电子件管理
场地预约附件	无电子件	上传

处理历史

步骤	办理人员	收到时间	处理时间	处理意见
----	------	------	------	------

2.1.3 开评标场地取消

(1) 依次点击“工程建设(非进场)” — “发标” — “开评标场地取消”模块，进入开评标场地取消列表页面，如下图：



(2) 选择需要取消开评标场地的标段(包)，点击“确认选择”，进入新增开评标场地取消页面，如下图：

挑选开评标场地

标段(包)编号: 标题: Q 搜索

序	标段(包)编号	标题	开标时间	开标安排
<input checked="" type="radio"/> 1	A3205820001003962001001	测试项目手册01-W-招标项目名称01-公开预审01	2019-08-09 14:30 (距开标还有37天)	开标室(请填写):
<input type="radio"/> 2	A3205820001004249001001 A3205820001004249001002	0630测试项目名称--哈哈哈--招标项目01--标段01、0630测试项目名称--哈哈哈--招标项目01--标段02	2019-07-26 09:00 (距开标还有23天)	开标室(请填写)
<input type="radio"/> 3	A3205820001004218001001 A3205820001004218001002	哈哈--哈哈标段01、哈哈标段02	2019-08-01 16:30 (距开标还有29天)	1212
<input type="radio"/> 4	A3205820001004192001001 A3205820001004192001002	0627验证项目测试01-1732510-0627验证招标项目01招标--标段01、0627验证招标项目01招标--标段02	2019-07-26 09:00 (距开标还有23天)	开标室(请填写)

10 / 1 / 3

每页 10 条, 共 24 条

确认选择

(3) 新增开评标场地取消页面，填写页面信息，如下图：

新增开评标场地取消

创建时间: 2019-07-03 14:39:30 状态: 编辑中 修改保存 提交信息

基本信息 审批记录

标题: 测试项目手册01-W-招标项目名称01-公开预审01

开标时间: 2019-08-09 14:30 预计开标时长: 0.5小时

开标室: 开标室(请填写):

评标时间: 2019-08-09 14:35 预计评标时长: 0.5小时

评标室: 1

取消场地原因

取消场地原因: *

2.1.4 投标邀请书（邀请招标）

(1) 依次点击“工程建设(非进场)” — “发标” — “投标邀请书”菜单，进入投标邀请书页面，如下图：

水利部淮河水利委员会
安徽省水利厅电子交易平台

菜单

搜索

工程建设(进场)

工程建设(非进场)

采购业务

费用管理

保证金管理

发标

开标情况

定标

异议

项目受理

开评标场地预约

开评标场地取消

投标邀请书

招标文件及公告

招标文件(邀请项目)

查看投标信息

查看澄清申请

澄清修改通知

组建评标委员会

打印评委名单

开标后评委补抽

2025年 2月 2025-02-23

六 日

1 2

8 9

15 16

【2025-1: 范本、【国

(2) 点击“新增邀请”挑选需要进行邀请招标的标段，录入邀请函相关内容，其中“投标人回复截止时间”指邀请函发出后，投标人在系统上确认参加邀请招标的截止时间，如下图：

挑选标段(包)

标段(包)编号: 标段(包)名称:

序 标段(包)编号 标段项目名称 标段(包)名称 标段(包)分类 招标方式 合同估算价(元) 标段(包)状态 选择

1	A3205820001000653001001	【国泰新点测试】zy招标项目测试	【国泰新点测试】zy招标项目测试标段1(两)	施工	邀请招标	3000000.00	审核通过	
---	-------------------------	------------------	------------------------	----	------	------------	------	--

21 1 / 1

确认选择

发出邀请函

保存草稿 确认录入草稿

标段(包)信息

邀请函信息

是否允许联合体: ☒ 是 ☐ 否

联合体要求:

招标文件费用: 300 元 交易系统使用服务费: 200 元

① 招标文件发售时间: 2025-07-07 到 2025-07-27

② 招标文件获取方法: 请到水利部淮河水利委员会-安徽水利电子交易平台(电子交易系统/电子交易系统/https://www.anzhaobid.com/TPBidder/招标文件获取)获取招标文件

投标人回复截止时间: 2025-07-17 11:29

投标文件递交截止时间: 2025-07-28 09:00

投标文件递交方法: 网上递交

联系方式

招标人: 安徽淮河建设集团有限公司 代理机构: 安徽安光工程技术咨询有限公司

招标人地址: 安徽省合肥市包河区 代理地址: 合肥市包河区云谷路2588号

招标人联系人: wly 代理联系人: 何梅

招标人电子邮箱: 代理电子邮箱:

招标人邮编: 代理邮编:

招标人联系电话: 18225656721 代理联系电话: 13955129926

招标人传真: 代理传真:

(3) 点击“新增邀请单位”选择需要发出邀请函的投标单位，录入信息后，点击“新增邀请名单”，如下图：

招标人银行账号: 代理银行账号: 520819931701000002

保证金子账号信息

生成子账号

序	标段(包)编号	标段(包)名称	子账号
1	A3205820001000050001001	安徽省淮河河道管理局官四家供水厂水机关创建服务项目	[尚未生成子账号]

邀请单位信息

打印 新增邀请单位 发出邀请函 注: 若修改邀请单位信息, 请先保存后重新生成邀请单位。

全部 未发出 已发出

序	单位名称	项目负责人	发出时间	邀请函状态	回执件	修改	生成邀请函
1	安徽海海科技有限公司		2020-07-07 15:2...	已发出			
2	安徽嘉轩建筑工程有限公司	程勤	2020-07-07 15:2...	已发出			
3	安徽力得流体科技有限公司		2020-07-07 15:2...	已发出			

作视频，如下图：



(1) 依次点击“工程建设(非进场)” — “发布” — “招标文件及公告”菜单，进入招标公告及文件页面，如下图：



(2) 点击“制作招标文件”，如下图：

新建招标文件

制作招标文件

所有

编辑中

待审核

审核通过

审核不通过

标(包)编号:

招标项目名称:

标(包)名称:

搜索

<input type="checkbox"/>	序	标(包)编号	招标项目名称	标(包)名称	审核状态	操作
<input type="checkbox"/>	1	A3205820001000537001001	招标人替换接口后验证测试0813	招标人替换接口后验证测试0813-1	编辑中	
<input type="checkbox"/>	2	A3205820001000515001002	安兆代理专区数据推送测试	安兆代理专区数据推送测试-2(网)	审核通过	
<input type="checkbox"/>	3	A320582000100009001001	3月23日测试	3月23日招标文件模板录制使用说明视频	编辑中	
<input type="checkbox"/>	4	A3205820001000398001004	测试安徽省水利工程开工评标...	安徽省水利水工程施工(C类方法二(网)	审核通过	

项目（包）名称后带有红色“网”字标识的为网招项目需要在招标工具中进行制作招标文件，如下图：

http://36.7.154.160:8095/TPBidder/jsqczbms2/pages/zbfblereg/ZBFile_List?ProjectYType=B

新点电子招标投标交易平台

招标文件备案列表

文件(F) 编辑(E) 查看(V) 收藏夹(A) 工具(T) 帮助(H)

新建标段(包)

标段(包)编号: 标段(包)名称: 搜索

<input type="checkbox"/>	序	标段(包)编号	招标项目名称	标段(包)名称	标段(包)分类	招标方式	合同估算价(万元)	标段(包)状态	选择
<input type="checkbox"/>	1	A3205820001000028002006	水利工程项目全流程测试20191021	水利工程项目全流程测试20191021-6标段(网)	施工	公开招标	1.00	审核通过	
<input type="checkbox"/>	2	A3205820001000028002005	水利工程项目全流程测试20191021	水利工程项目全流程测试20191021-5标段(网)	施工	公开招标	1.00	审核通过	
<input checked="" type="checkbox"/>	3	A3205820001000028002004	水利工程项目全流程测试20191021	水利工程项目全流程测试20191021-4标段(网)	施工	公开招标	1.00	审核通过	
<input type="checkbox"/>	4	A3205820001000028002003	水利工程项目全流程测试20191021	水利工程项目全流程测试20191021-3标段	施工	公开招标	1.00	审核通过	
<input type="checkbox"/>	5	A3205820001000028002002	水利工程项目全流程测试20191021	水利工程项目全流程测试20191021-2标段	施工	公开招标	1.00	审核通过	
<input type="checkbox"/>	6	A3205820001000031001002	jzw022工程公开测试	jzw022工程公开测试-2	施工	公开招标	123.45	审核通过	
<input type="checkbox"/>	7	A3205820001000028001004	水利工程项目全流程测试20191021	水利工程施工C2类-4标段(网)	施工	公开招标	1.00	审核通过	
<input type="checkbox"/>	8	A3205820001000028001003	水利工程项目全流程测试20191021	水利工程施工C1类-3标段(网)	施工	公开招标	1.00	审核通过	

14 / 3

每页 14 条, 共 32 条

确认选择

激活 Windows

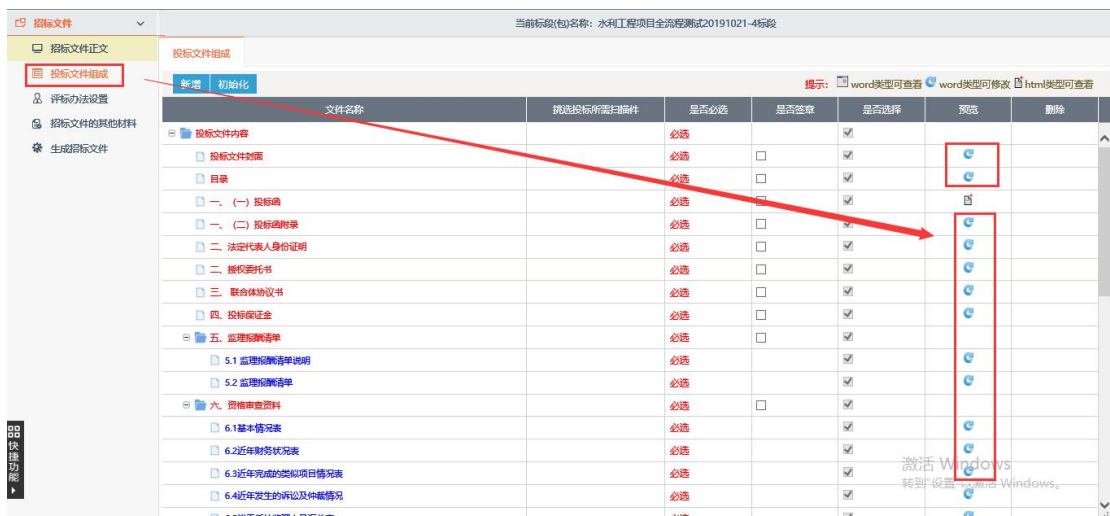
转到“设置”以激活 Windows。

(3) 选择对应的范本模板进行制作招标文件，点击“确认选择”，进入招标工具中，如下图：

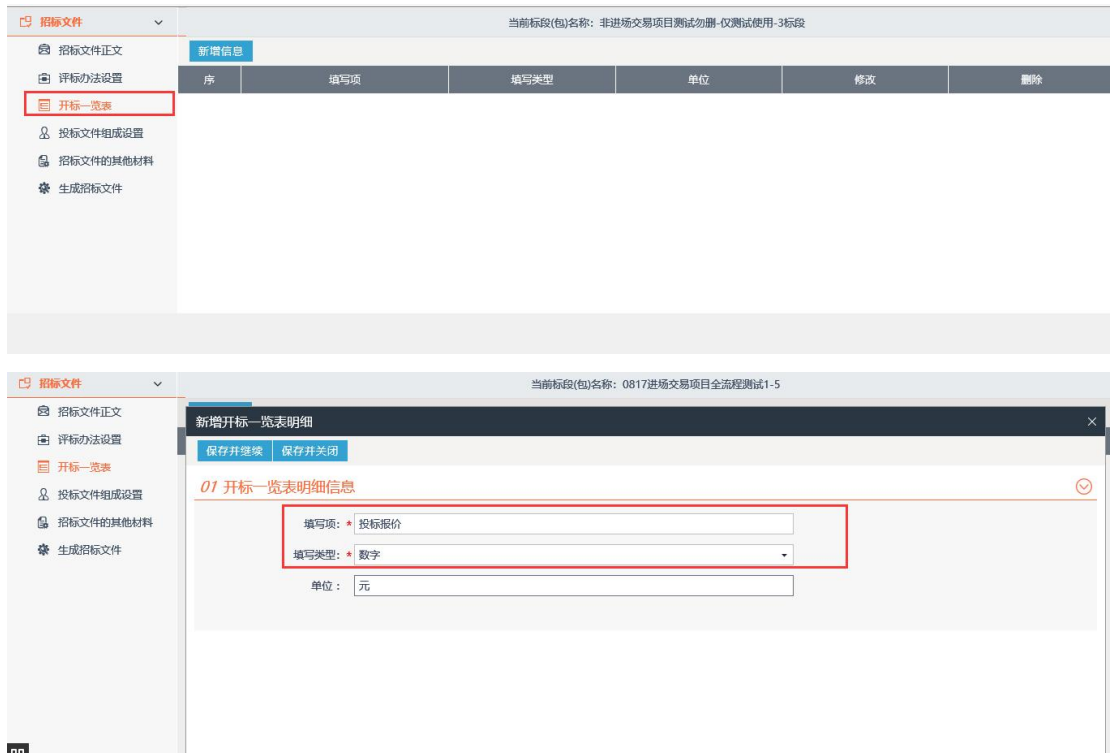


(4) 投标文件组成

在预览中导入制作好的各组成节点模板，投标文件组成中手动选择哪些节点需要投标人签章，如下图：

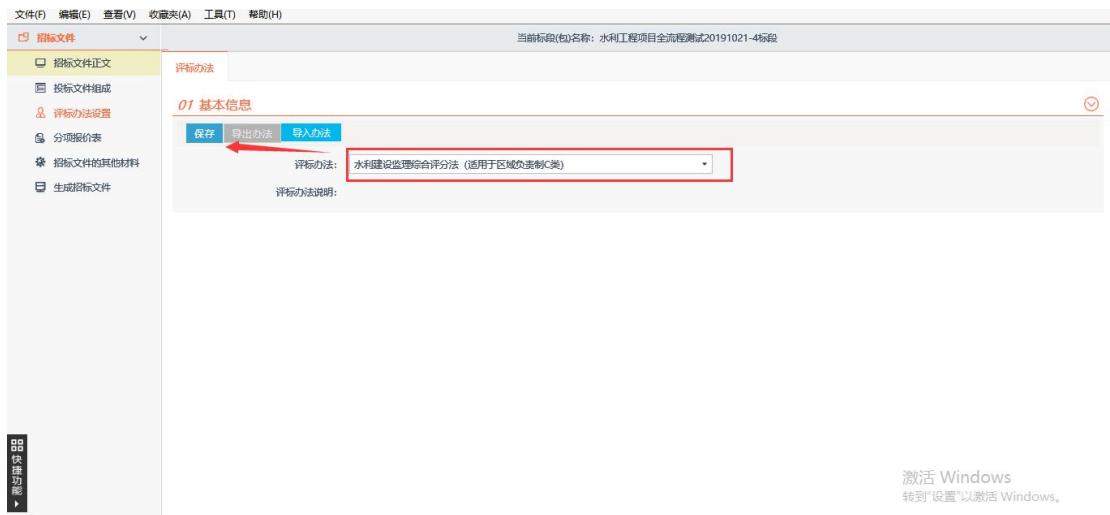


(5) 开标一览表页面设置唱标项信息需注意，若需要进行唱报价字段时，新增项名称必须为“投标报价”格式必须为“数字”类型，否则将导致最终评审结果无法排序。详见下图：



(6) 评标办法设置

选择好评标办法之后点击保存，然后进行评审因素及评审标准的评分点设置，设置完成后无需再次点击评标办法页面的保存，否则将重置评标办法。如下图：



点击详细评审参数，查看评审汇总结果，需选择正确的评审结果汇总方式。



评分点汇总方式包括两种，对于客观分评分点选择“评标委员会经表决后所有人打统一分”，对于主观分评分点选择“不按单项汇总，按评委合计后汇总”，如下图：

评分点名称* 投标人信用等级

评审标准：方案一：依据安徽省水利建设市场信用信息平台：AAA级得6分，AA级得5分，A级得4分，B级得3分，C级得2分，D级得1分，E级得0分，F级得0分，G级得0分，H级得0分，I级得0分，J级得0分，K级得0分，L级得0分，M级得0分，N级得0分，O级得0分，P级得0分，Q级得0分，R级得0分，S级得0分，T级得0分，U级得0分，V级得0分，W级得0分，X级得0分，Y级得0分，Z级得0分。

方案二：依据全国水利建设市场监管服务平台和安徽省水利建设市场信用信息平台：AAA级得6分，AA级得5分，A级得4分，B级得3分，C级得2分，D级得1分，E级得0分，F级得0分，G级得0分，H级得0分，I级得0分，J级得0分，K级得0分，L级得0分，M级得0分，N级得0分，O级得0分，P级得0分，Q级得0分，R级得0分，S级得0分，T级得0分，U级得0分，V级得0分，W级得0分，X级得0分，Y级得0分，Z级得0分。

打分方式：直接打分

最高分：6.00

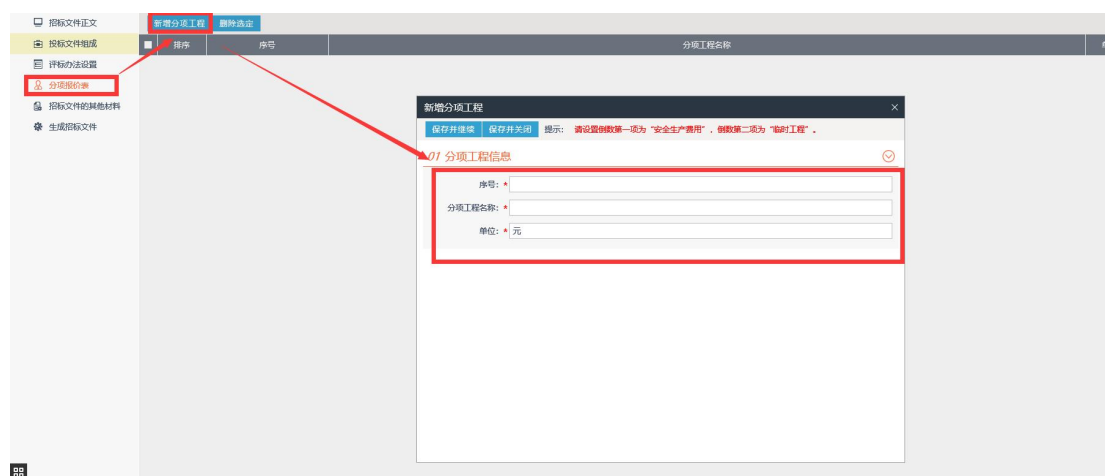
最低分：0.00

评分点汇总方式 ☐ 评标委员会经表决后所有人打统一分 ☒ 不按单项汇总，按评委合计后汇总

评分查看地址：跳转到标书中

(7) 分项报价表设置

新增分项工程，如下图：



注：分项报价表格式最后两项必须为临时工程与安全生产费用，排序按照下面图片

格式，倒数第一项为“安全生产费用”，倒数第二项为“临时工程”。

模板文件正文

模板文件预览

模板的设置

分项目设置

模板文件的其他材料

生成模板文件

新增子工程

删除子工程

	排序	序号	分项工程名称	单位	修改
<input type="checkbox"/>	1	1	分项工程名称1	元	
<input type="checkbox"/>	2	2	分项工程名称2	元	
<input type="checkbox"/>	3	3	临时工程	元	
<input type="checkbox"/>	4	4	安全生产费用	元	

(8) 生成招标文件：

1. 招标文件转换：按照方框勾选的步骤进行转换招标文件，如下图：

序	文件名称	是否已生成PDF文件	转换
1	招标正文	✓	开始转换

2. 招标代理签章：点击签章并提交签章，代理签章处变为“√”，关闭页面并返回招标文件编辑页面，如下图：

序	文件名称	代理签章	招标人签章	签章
1	招标正文	√	否	签章

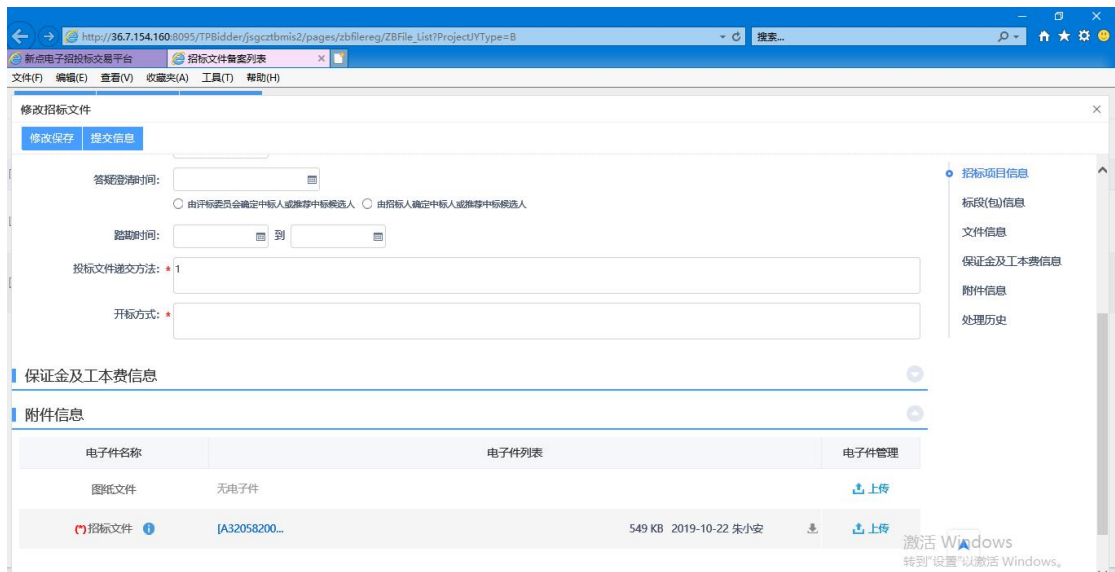
3. 完善页面信息后提交招标人签章，如下图：

序	标段(包)编号	标段(包)名称	标段(包)名称	标段(包)名称	审核状态	操作
1	2022FAGZ00261-1	合肥进场数据验证测试-0816-有...	合肥进场数据验证测试-0816-有...	合肥进场数据验证测试-0816-有...	审核中	提交

4.生成招标文件：待招标人签章完成后并将招标文件生成环节推送过来后进入招标工具生成招标文件再提交电子服务系统审核。

注意：生成招标文件时需插入 CA 锁进行生成。在开标时需使用同一把 CA 锁进行招标文件解密。

网招招标文件制作完成后，在编辑中找到该标段（包），点击“操作”栏按钮，填写完信息，点击“提交信息”，弹出意见框中输入意见，点击“确认提交”，如下图：



注：点击“提交信息”之前，如果点击“修改保存”，信息保存成功，且可以对页面信息继续进行修改。

(3) 填写页面信息，如下图：

修改招标文件公告

修改保存 平台登记合肥

招标项目信息

招标项目编号: [REDACTED]

招标项目名称: [REDACTED]

标段(包)信息

[REDACTED]

共1条 已选: 1

文件信息

投标有效期: 120 天

资质证书序列号: [REDACTED]

答疑澄清时间(时:分:秒设置整点或半点): 2021-10-22 17:00:00

☒ 由招标人确定中标人 ☐ 评标委员会确定中标人

项目是否采用评分法检测: ☒ 是 ☐ 否

项目是否需要项目经理视频面试: ☐ 是 ☒ 否

是否符合合肥市公共资源招标文件导则: ☒ 是 ☐ 否

招标文件承诺书类型: 省级行业主管部门监管项目

不符合合肥市公共资源招标文件导则原因: 省重点项目

质量控制记录: ☒ 内部审核 ☐ 标前公示 ☐ 专家论证 ☐ 市场调研 ☐ 业务会审

评标方法: 综合评估法

公告信息

网站显示标题: [REDACTED] 招标公告

修改招标文件公告

修改保存 平台登记合肥

质量控制记录: ☒ 内部审核 ☐ 审核公示 ☐ 专家论证 ☐ 市场调研 ☐ 业务会审

评标方法: 综合评分法

公告信息

网站显示标题: 招标公告

招标文件获取时间: 2023-12-18 08:00 到 2024-01-08 10:00

公告发布时间: 2023-12-18 到 2024-01-08

投标截止时间: 2024-01-08 10:00

异议截止时间: 2023-12-22 17:00

招标文件范本: 其他

未采用合肥市公共资源招标文件范本原因: 暂无项目

投标地点: 水利部淮河水利委员会·安徽省水利厅电子交易平台(电子交易系统)

发布媒介: 全国公共资源交易平台(安徽省·合肥市)、中国招标投标公共服务平台、安徽省招标投标信息网

公告其他属性: ☐ 重发公告 ☐ 重新招标 ☒ 网上联取 ☐ 允许联合体报名

是否涉密: ☐ 是 ☒ 否

是否需上传演示/述标视频: ☐ 是 ☐ 否

计划工期: 70

预计开工日期: 2024-01-20

招标文件费用: 0.00 元

交易系统使用服务费: 400.00 元

招标文件领取地点: 请到水利部淮河水利委员会·安徽省水利厅电子交易平台http://www.anzhaobid.com/TPBidder招标文件领取或来领取招标文件

招标文件获取方法: 网上联取

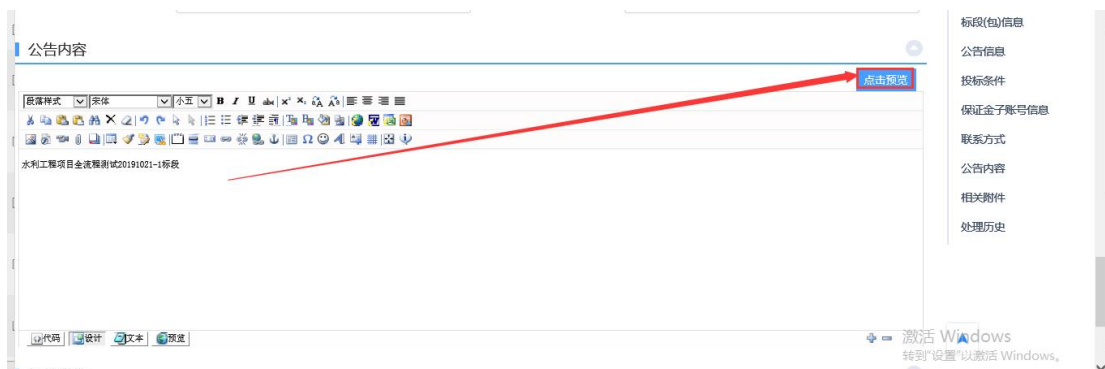
投标文件递交方法: 网上递交

注：设置“公告其他属性”中，若选中“重发公告”，网站上的招标公告的标题中会显示“重发公告”字样；

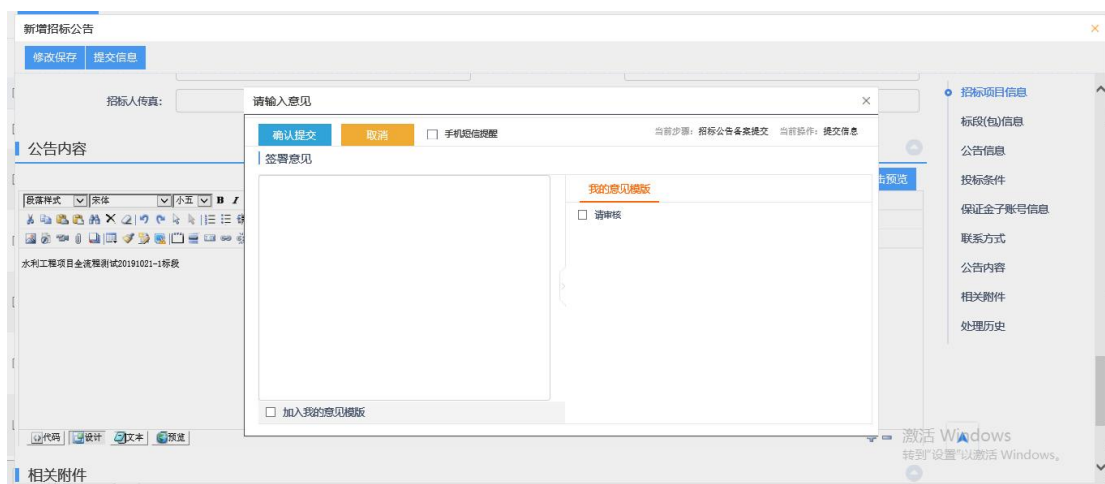
若选中“重新招标”，网站上的招标公告的标题中会显示“重新招标”字样；

若该标段需投标单位上传演示/述标视频，请选择“是”，可支持投标单位上传演示/述标视频，投标单位上传视频可在开标后，通过“开标评标”环节查看。

(4) 招标公告内容复制粘贴进编辑框内，填写完成后，可点击“点击预览”进行预览公告，如下图：



(5) 信息填写完毕，点击“提交信息”，弹出意见框中输入意见，点击“确认提交”，如下图：



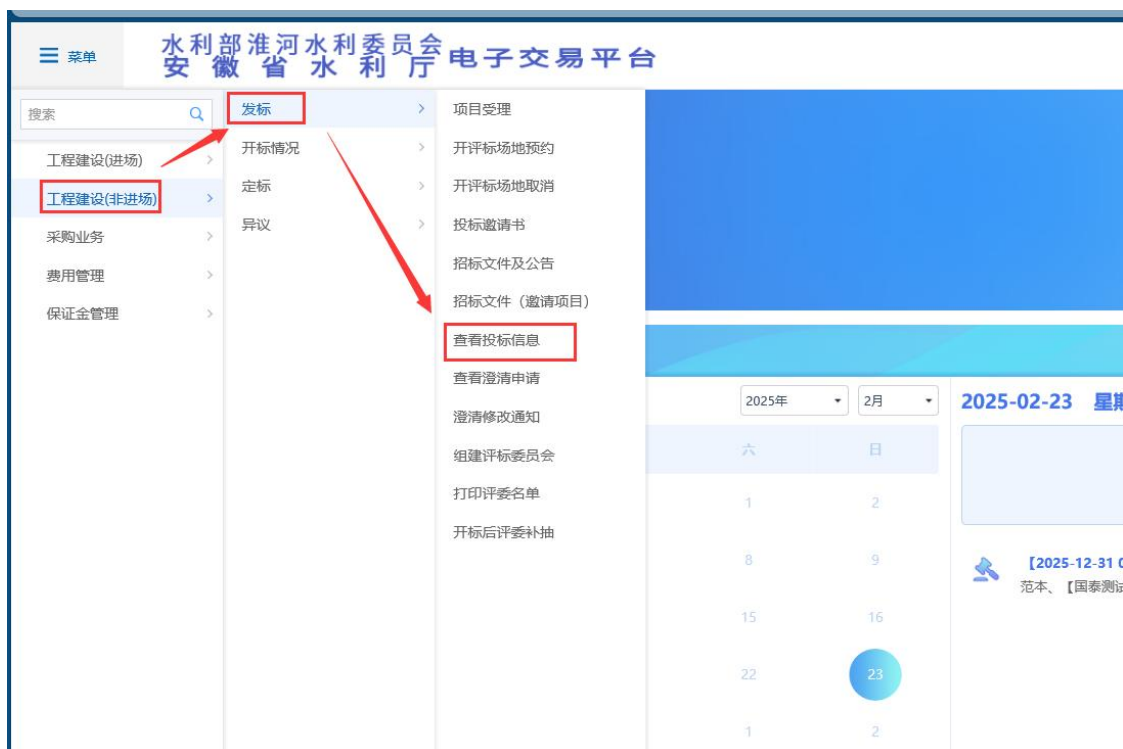
注：①点击“提交信息”之前，如果点击“修改保存”，信息保存成功，且可以对页面信息继续进行修改。

2.1.6 招标文件（邀请招标项目使用）

文件制作详见 2.1.5 招标公告及文件

2.1.7 查看投标信息

（1）依次点击“工程建设(非进场)” — “发标” — “查看投标信息”菜单，进入查看投标信息页面，如下图：



（2）开标前，点击操作图标此处可以查看投标人报名情况，如下图：

标段(包)编号: 招标项目名称: 标段(包)名称: 搜索

序	标段(包)编号	招标项目名称	标段(包)名称	标段(包)分类	公告发布截止时间	操作
1	A3205820001000515001002	安省代管专区数据推送测试	安省代管专区数据推送测试-2(网)	施工	2024-07-02 17:00	修
2	A3205820001000398001003	测试安徽水利水电工程施工开评标演示	安徽水利水电工程施工C类方法一(网)	施工	2023-06-10 17:00	修
3	A3205820001000398001002	测试安徽水利水电工程施工开评标演示	安徽水利水电工程施工A类方法二(网)	施工	2023-06-10 17:00	修

完善投标信息

标段(包)信息

标段(包)编号: A3205820001000771001001
 招标项目名称: 安徽审计职业学院展厅、会议室装修改造工程
 标段(包)名称: 安徽审计职业学院展厅、会议室装修改造工程
 招标人: 安徽审计职业学院
 标段(包)分类: 施工
 代理机构: 安徽安光工程技术咨询有限公司
 监督部门: 其他/其他

申请人资格条件 查看网站公告原文

企业资质要求:
 项目负责人资质要求:
 其他条件:
 招标文件获取截止时间: 2022-08-01 09:00
 距离截止时间还有: 03天22时07分25秒

查看信息

迄今为止, 已有 多于3家 (含) 单位投标。

序	单位名称	项目负责人	支付招标文件费	缴纳保证金	备注	回执单
注意: 资格后审项目, 开标时间到了才可以打印名单						

2.1.8 查看澄清申请

如投标人对招标文件提出疑问, 需在“查看澄清申请”中查看, 如投标人对招标文件提出异议需在“异议回复”中查看。

(1) 依次点击“工程建设(非进场)” — “发标” — “查看澄清申请”菜单, 进入查看澄清申请页面, 如下图:

水利部淮河水利委员会 安徽省水利厅 电子交易平台

菜单: 搜索

- 工程建设(进场)
- 工程建设(非进场)
- 采购业务
- 费用管理
- 保证金管理

发标

- 开标情况
- 定标
- 异议
- 项目受理
- 开评标场地预约
- 开评标场地取消
- 投标邀请书
- 招标文件及公告
- 招标文件 (邀请项目)
- 查看投标信息
- 查看澄清申请
- 澄清修改通知
- 组建评标委员会
- 打印评委名单
- 开标后评委补抽

2025年 2月 2025-02

六 日

1 2

8 9

15 16

22 23

(2) 点击“回复”栏按钮，查看投标单位提出疑问及附件内容，如下图：

标段(包)编号:	<input type="text"/>	标段(包)名称:	<input type="text"/>	是否已答复:	所有项目	搜索
序	标段(包)编号	标段(包)名称	提问时间	是否回复	回复	
1	A3205820001000028001001	水利工程施工A类-1标段	2019-10-22 20:1...	未回复		
2	A3205820001000025001001	水利施工项目网络流程测试1015-1-1标段	2019-10-15 18:2...	已回复		

文件(F) 编辑(E) 查看(V) 收藏夹(A) 工具(T) 帮助(H)

查看问题

确认回复

提问信息

标段(包)名称: 水利工程施工A类-1标段

标段(包)编号: A3205820001000028001001

问题描述: 招标文件

提问时间: 2019-10-22 20:17:36

回复: *

相关电子件

电子件名称	电子件列表
网上提问	无电子件

激活 Windows
转到“设置”以激活 Windows。

查看问题

确认回复

提问信息

标段(包)名称: 水利工程施工A类-1标段

标段(包)编号: A3205820001000028001001

问题描述: 招标文件

提问时间: 2019-10-22 20:17:36

回复: *

相关电子件

电子件名称	电子件列表
网上提问	无电子件

激活 Windows
转到“设置”以激活 Windows。

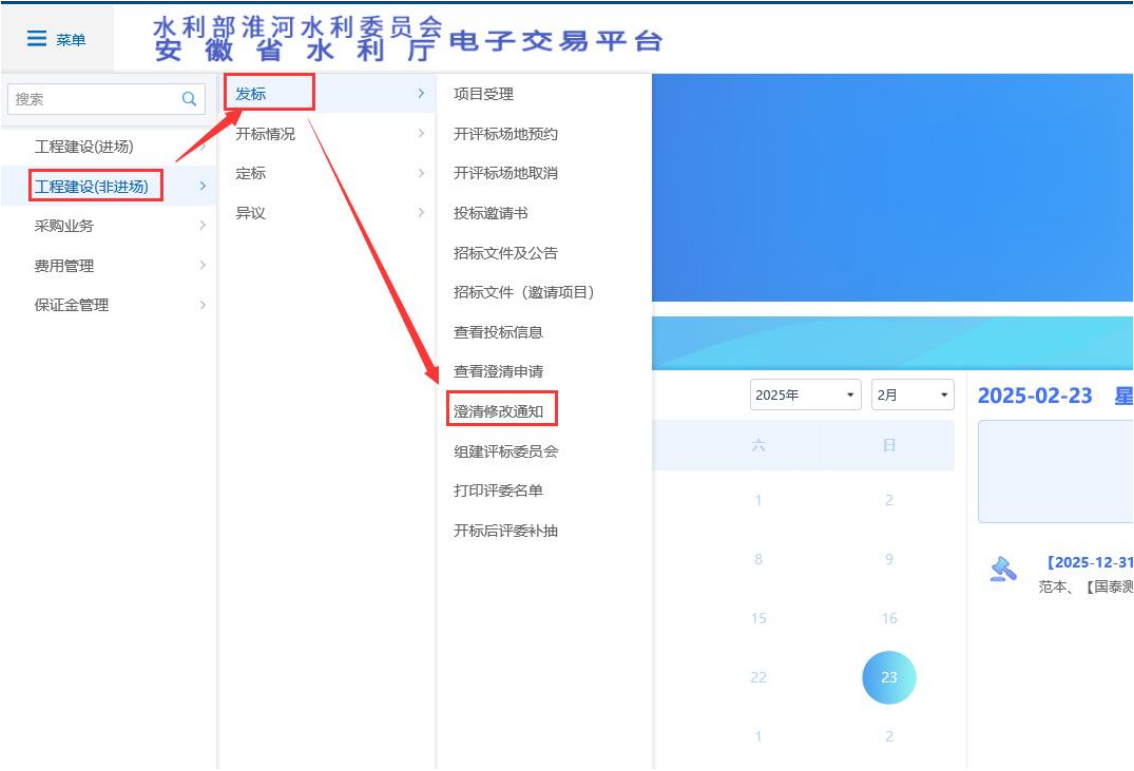
填写页面上的回复信息，点击“确认回复”，回复成功。返回到提问回复页面“是否回复”显示已回复。

注：①只能在投标截止时间前进行回复，投标截止时间后无法回复。

②回复后，投标人可以查看回复内容。

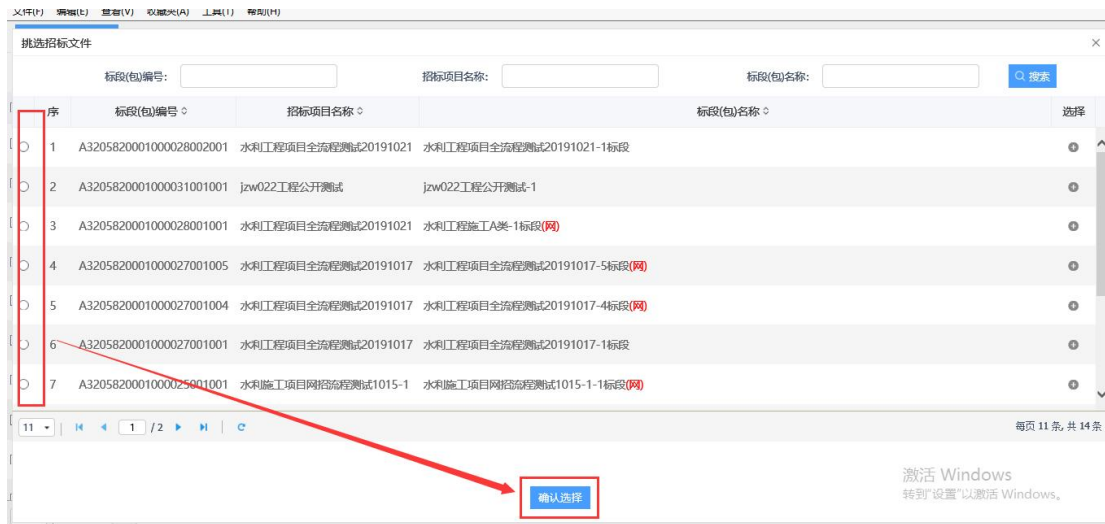
2.1.9 澄清修改通知

(1) 依次点击“工程建设(非进场)” — “发标” — “澄清修改通知” 菜单，进入澄清修改通知页面，如下图：

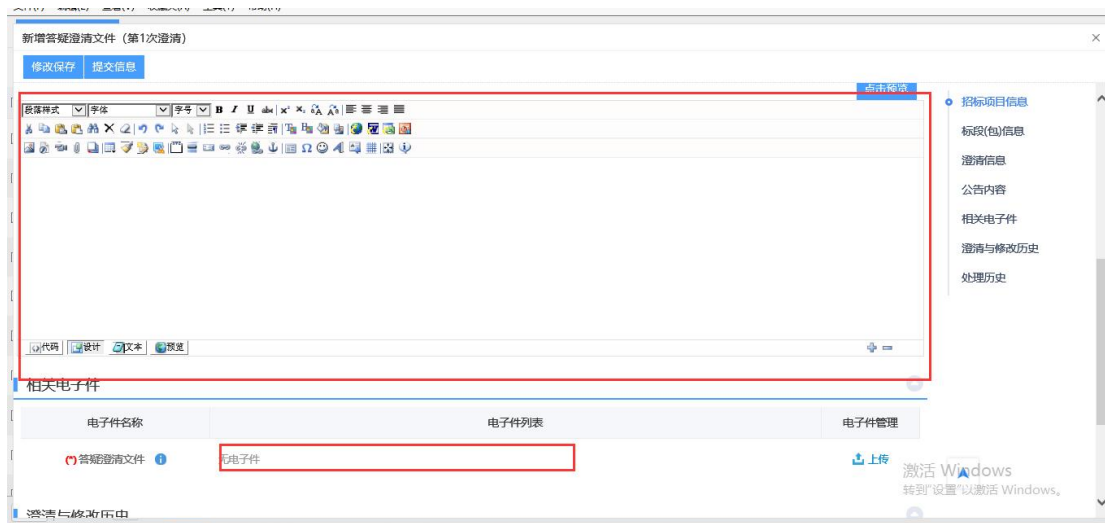


(2) 点击“新增澄清/变更公告”，选择需要做出澄清的项目标段（包），如下图：





(3) 澄清修改通知页面，填写页面信息，上传附件，如下图：

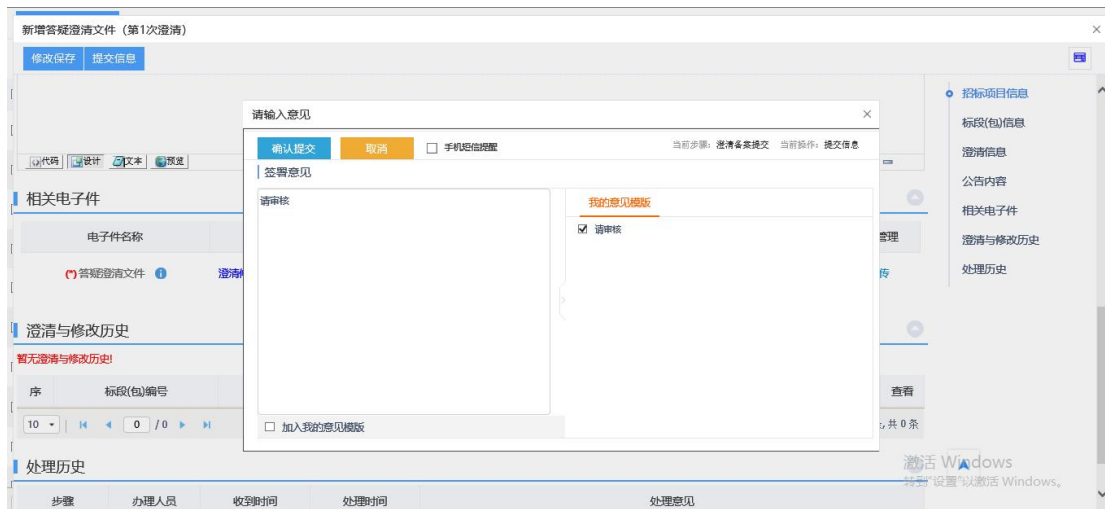


注：①如果需要变更开标时间，则勾选“是否变更开标时间”对应的复选框，页面会显示出对应的时间信息输入框，可设置拟变更的开标时间。不勾选则默认不变更。

②开标时间只能往后变更（推迟），无法往前变更（提前）。

③如果招标项目划分标段（包），该标段（包）“采用网上招投标”选择“是”，则上传附件时，只能上传固定格式的附件。

(4) 点击“提交信息”，弹出的意见框中输入意见，点击“确认提交”，如下图：

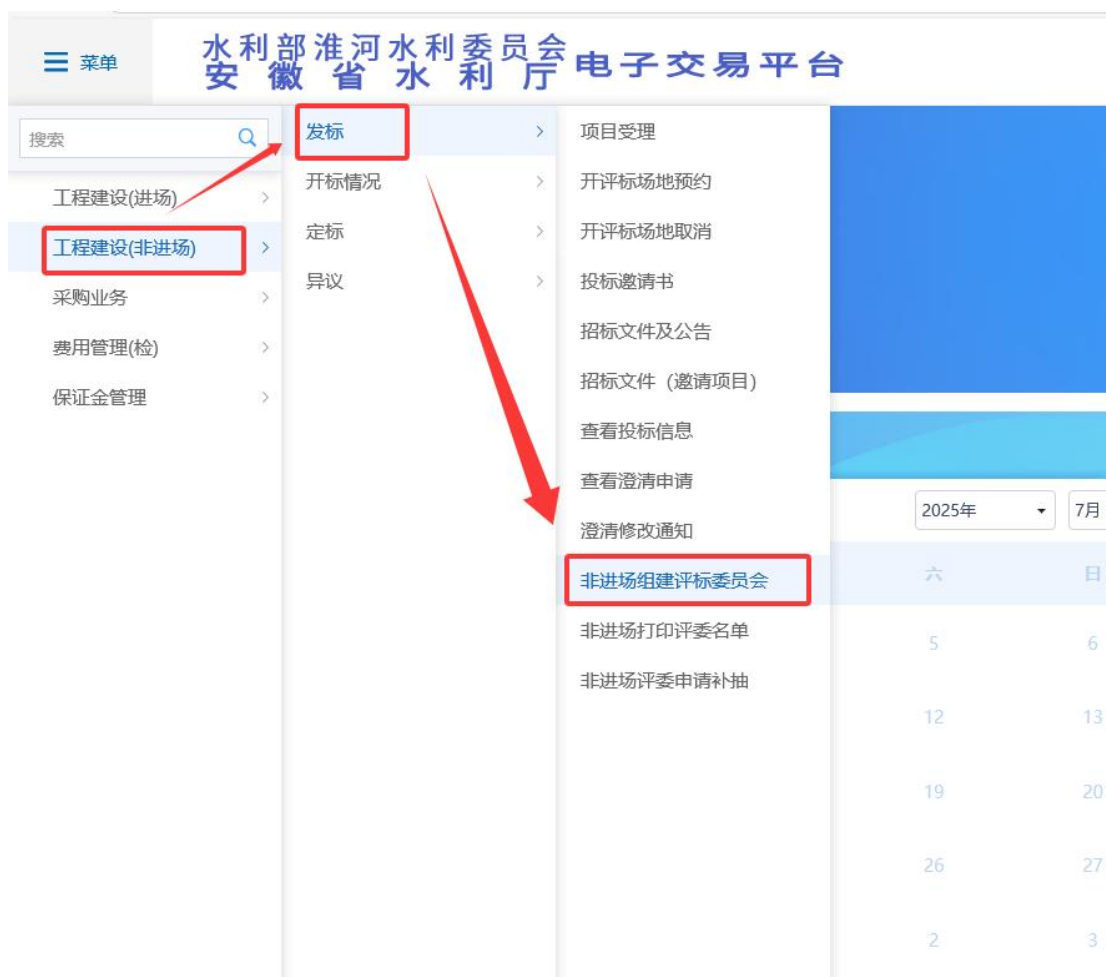


注：①点击“提交信息”之前，如果点击“修改保存”，信息保存成功，且可以对页面信息继续进行修改。

②澄清修改通知可以多次新增，但如果前一次澄清修改通知没有审核通过，则本次澄清修改通知无法提交审核。

2.1.10 组建评标委员会

(1) 依次点击“工程建设(非进场)” — “发标” — “非进场组建评标委员会”菜单，进入评委申请页面，如下图：



(2) 依次点击“新增申请”选择需要抽取评委的项目标段（包），如下图：



(3) 填写专家抽取项目信息，设置评委专业、地区、数量，如下图：

新增项目信息

提交审核 修改保存

项目通知信息

项目编号: CG202303041001-1

项目名称: 滁州市河道管理局2023年河道管理设施维修改造项目

招标人: 滁州市河道管理局

代理机构: 安徽安光工程技术有限公司

评标地点: 安徽 滁州市 市 22

评标时间: 2023-04-07 09:00:00

评标签到时间: 2023-04-07 09:00:00

协会专家评委抽取信息

项目业主类型: 事业单位

评标集合地点: 合肥市-包河区

评标耗时: 一天

评委抽取信息

专家库选择: 安徽省招标投标协会专家库

专家/用途: 评标评审

评标联系人: 王

评标联系电话: 055165707975

备注:

备注:

回避信息

设置回避单位

删除回避单位

<input type="checkbox"/>	序	统一社会信用代码	回避单位名称	回避单位原因
--------------------------	---	----------	--------	--------

设置回避专家

删除回避专家

<input type="checkbox"/>	序	身份证	回避专家姓名	回避专家原因
--------------------------	---	-----	--------	--------

专业信息

若想过滤某个县区, 请到三级目录下进行勾选, 不要直接勾选市节点

添加专业

删除专业

<input checked="" type="checkbox"/>	序	评标专业	区域	所需人数	需抽人数	已抽取人数
<input checked="" type="checkbox"/>	1	城镇体系规划	包河区	2	6	0

招标人代表

新增评委

删除评委

<input type="checkbox"/>	序	姓名	工作单位	职称/执业资格	从事专业	评标委员会担任工作	评委类型	查看	修改
--------------------------	---	----	------	---------	------	-----------	------	----	----

记录中止

(4) 专家抽取提交后需经安徽省招标采购协会审核, 审核通过后, 开标前一天系统自动抽取专家。

新增申请 请及时查询协会审核状态及抽取状态 所有 申请中 待审核 审核通过 审核不通过

<input type="checkbox"/>	序	分包编号	分包名称	评标时间	协会库推送状态	协会审核状态	协会抽取状态	操作
<input type="checkbox"/>	1	CG202303065001-1	安徽自贸试验区蚌埠片区加工贸易产业集聚区配套设施一期项目启动区建设工程施工图工程量清单及预算编制	2023-03-30 09:00	推送成功	查询协会审核状态	查询协会抽取状态	Q
<input type="checkbox"/>	2	CG202303051001-1	滁上淮河道管理局2023年度护堤地绿化工程	2023-03-09 09:00	推送成功	Q	Q	Q
<input type="checkbox"/>	3	CG202211022001-1	蚌埠城后环境服务有限公司2022年240L垃圾桶采购项目	2022-11-23 09:00	推送成功	Q	Q	Q

注意: 如专家抽取不成功, 请联系平台运营部。

2.1.11 打印评委名单

依次点击“工程建设(非进场)” — “发标” — “非进场打印评委名单” 菜单, 进入打印评委名单页面, 如下图:



点击“打印”，选择需要打印评委名单的项目，如下图：

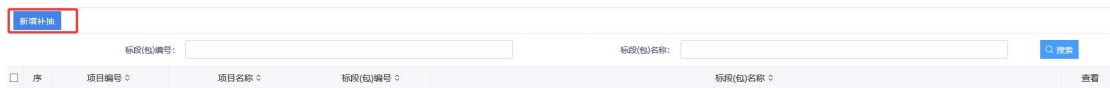


2.1.12 开标后评委补抽

依次点击“工程建设(非进场)”—“发标”—“非进场评委申请补抽”菜单，进入打印评委名单页面，如下图：



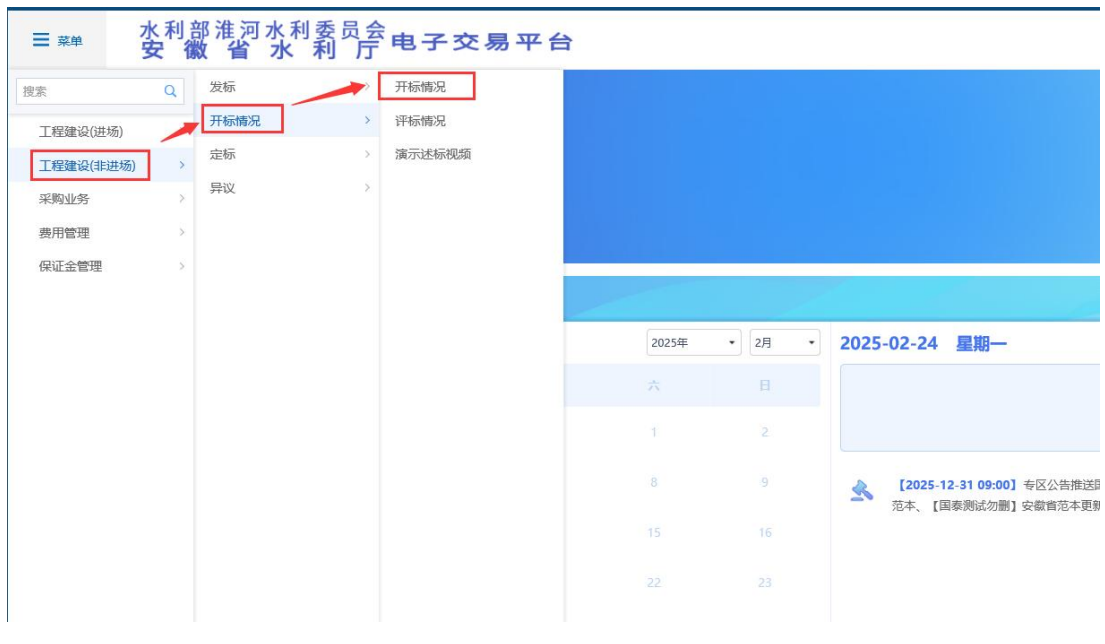
点击“新增补抽”，选择需要补抽的项目，如下图：



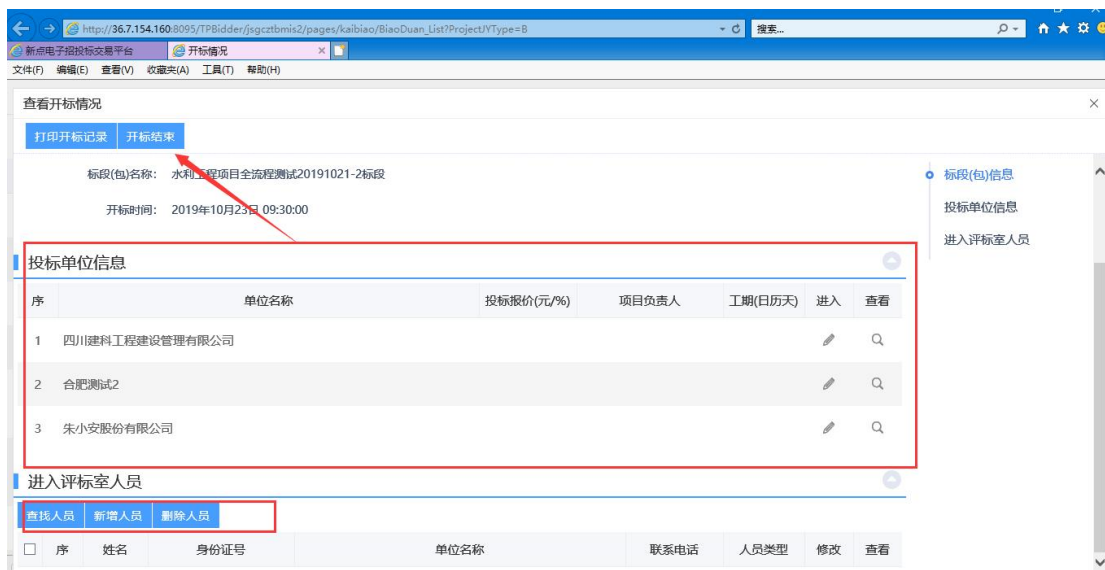
2.2 开标评标

2.2.1 开标情况

(1) 依次点击“工程建设(非进场)” — “开标情况” — “开标情况”菜单，进入开标情况页面，点击“查看”栏按钮进入开标情况页面，录入开标信息之后，点击“开标结束”，结束开标，如下图：

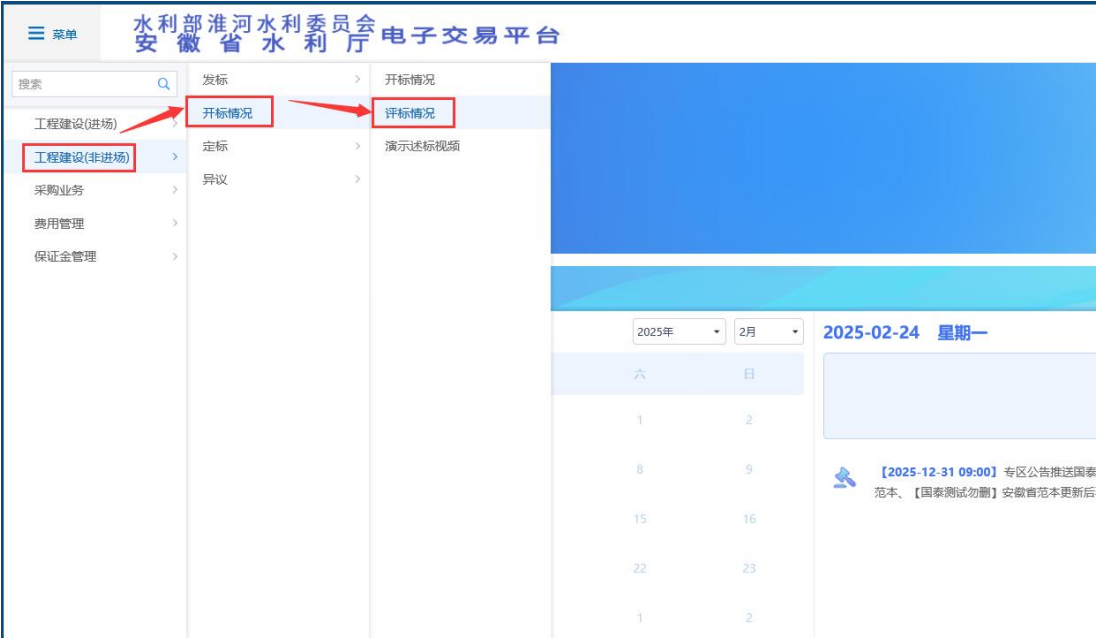


未开标 已开标						
标段(包)编号: 招标项目名称: 标段(包)名称: 搜索						
序	标段(包)编号	招标项目名称	标段(包)名称	标段(包)分类	开标时间	查看
1	A3205820001000028002006	水利工程项目全流程测试20191021	水利工程项目全流程测试20191021-6标段(网)	施工		Q
2	A3205820001000028002005	水利工程项目全流程测试20191021	水利工程项目全流程测试20191021-5标段(网)	施工		Q
3	A3205820001000028002004	水利工程项目全流程测试20191021	水利工程项目全流程测试20191021-4标段(网)	施工		Q
4	A3205820001000028002003	水利工程项目全流程测试20191021	水利工程项目全流程测试20191021-3标段	施工		Q
5	A3205820001000028002002	水利工程项目全流程测试20191021	水利工程项目全流程测试20191021-2标段	施工	2019-10-23 09:30:00	Q
6	A3205820001000028002001	水利工程项目全流程测试20191021	水利工程项目全流程测试20191021-1标段	施工	2019-11-22 09:30:00	Q
7	A3205820001000031001002	jzw022工程公开测试	jzw022工程公开测试-2	施工		Q



2.2.2 评标情况

(1) 依次点击“工程建设(非进场)” — “开标评标” — “评标情况”菜单，进入评标情况页面，如下图：



(2) 点击“查看”栏按钮进入评标情况页面，填写页面上的信息并上传评标报告（网招项目可直接获取评标报告）。修改完成后点击“修改保存”即可，如下图：



查看评标情况

评标信息

评标结果

获取评标数据

修改保存

招标项目信息

标段(包)信息

评标信息

评标开始时间: 2019-11-21 09:30

评标地点: 评标室1

评标报告: 1111

评标结束时间: 2019-11-21 10:30

评标方式: 水利建设监理综合评分法 (适用于项目负责制A类)

招标项目信息

标段(包)信息

评标信息

2.2.3 演示述标视频

若需投标单位上传演示/述标视频,请在“招标公告及文件”环节中,对“投标单位上传演示/述标视频”选择“是”,可支持投标单位上传演示/述标视频,投标单位上传视频可在开标后,通过“开标评标”环节查看。

(1) 依次点击“工程建设(非进场)” — “开标评标” — “演示述标视频”菜单,进入详情页面,如下图:



标段(包)名称:		标段(包)编号:		搜索		
序	标段(包)编号	项目名称	标段(包)名称	招标代理	开标时间	查看
1	A3205820001000266001008	见证报告测试	准委直属工程（施工类）(网)	合肥测试站004	2022-07-11 16:15	<div>Q</div>
2	2022IFAGZ00195-1	准委进场交易项目测试0708	准委进场交易项目测试0708-1(网)	合肥测试站004	2022-08-04 14:00	<div>Q</div>
3	A3205820001000263001004	非进场保障平台对接测试	非进场保障平台对接测试-0707-4-非电子保函(网)	合肥测试站004	2022-05-30 17:30	<div>Q</div>
4	A3205820001000263001003	非进场保障平台对接测试	非进场保障平台对接测试-0707-3-电子保函(网)	合肥测试站004	2022-07-07 18:00	<div>Q</div>
5	A3205820001000263001002	非进场保障平台对接测试	非进场保障平台对接测试-0707-2-非电子保函(网)	合肥测试站004	2022-12-30 17:30	<div>Q</div>
6	A3205820001000263001001	非进场保障平台对接测试	非进场保障平台对接测试-0707-1-电子保函(网)	合肥测试站004	2022-07-07 15:45	<div>Q</div>
7	A3205820001000259001002	公告推送测试验证0628	公告推送测试验证0628-2-网招(网)	合肥测试站004	2022-06-29 14:15	<div>Q</div>
8	A3205820001000259001001	公告推送测试验证0628	公告推送测试验证0628-1-非网招	合肥测试站004	2022-06-29 14:15	<div>Q</div>
9	A3205820001000256001001	非进场交易项目公告公示类推送验证测试0616	非进场交易项目公告公示类推送验证测试0616-1(网)	合肥测试站004	2022-07-08 09:00	<div>Q</div>
10	A3205820001000252001002	视频上传、开标大厅及评标办法测试	视频上传、开标大厅及评标办法测试-2(网)	合肥测试站004	2022-06-16 18:55	<div>Q</div>
11	A3205820001000252001001	视频上传、开标大厅及评标办法测试	视频上传、开标大厅及评标办法测试-1(网)	合肥测试站004	2022-06-10 10:45	<div>Q</div>

(2) 点击“查看”栏按钮进入演示述标视频下载页面，勾选上相关单位后可将上投标单位上传的视频打包进行下载，视频名称以单位命名。(可自行下载任一播放器进行观看演示述标视频)

查看标段 (包) 详细信息

标段(包)信息

项目编号: A3205820001000259

项目名称: 公告推送测试验证0628

标段(包)名称: 公告推送测试验证0628-1-非网招

标段(包)编号: A3205820001000259001001

文件上传信息

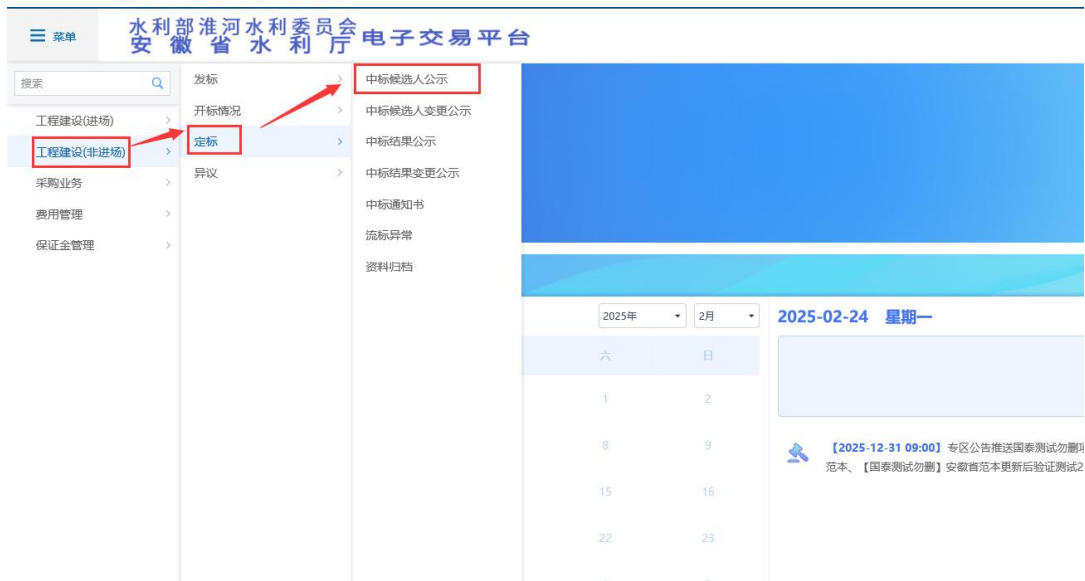
下载视频

<input checked="" type="checkbox"/>	序	单位名称	演示/述标视频	上传时间
<input checked="" type="checkbox"/>	1	合肥测试站004	合肥测试站004.MP4	2022-06-29 10:21

2.3 定标

2.3.1 中标候选人公示

(1) 依次点击“工程建设(非进场)” — “定标” — “中标候选人公示”菜单，进入中标候选人公示页面，点击“新增中标候选人公示”，选择需要发布公示的标段（包），如下图：



新增中标候选人公示						
<div>所有 编辑中 待审核 审核通过 审核不通过</div> <div>标段(包)编号: 招标项目名称: 标段(包)名称: 搜索</div>						
<input type="checkbox"/>	序	标段(包)编号	招标项目名称	标段(包)名称	审核状态	发布状态 操作
<input type="checkbox"/>	1	A3205820001000031001001	jzw022工程公开测试	jzw022工程公开测试-1	审核通过	已发布 搜索
<input type="checkbox"/>	2	A3205820001000015001003	20190926工程建设项目流程测试	20190926工程建设项目流程测试3标段	编辑中	编辑
<input type="checkbox"/>	3	A3205820001000025001004	水利施工项目网招流程测试1015-1	水利施工项目网招流程测试1015-1-4标段	审核通过	已发布 搜索
<input type="checkbox"/>	4	A3205820001000015001003	20190926工程建设项目流程测试	20190926工程建设项目流程测试3标段	审核通过	已发布 搜索
<input type="checkbox"/>	5	A3205820001000023003001	水利施工项目流程测试20191010	水利施工项目流程测试20191010-5标段	审核通过	已发布 搜索
<input type="checkbox"/>	6	A3205820001000015001002	20190926工程建设项目流程测试	20190926工程建设项目流程测试2标段	审核通过	已发布 搜索
<input type="checkbox"/>	7	A3205820001000011001001	测试使用中心主体库新增项目	测试使用中心主体库项目-标段1	审核通过	已发布 搜索

(2) 中标候选人公示页面，填写页面信息，如下图：

共1条 已选: 1

中标候选人列表

序	候选人名称	投标金额(元/%)	排名	中小微企业录入
1	安徽高胜建筑装饰工程有限公司		3	<input type="checkbox"/>

中标候选人公示信息

公示开始日期: * 公示结束日期: *

发布媒体: * 安徽省招标投标信息网、水利部淮河水利委员会、安徽省水利厅电子交易平台 (电子交易平台)

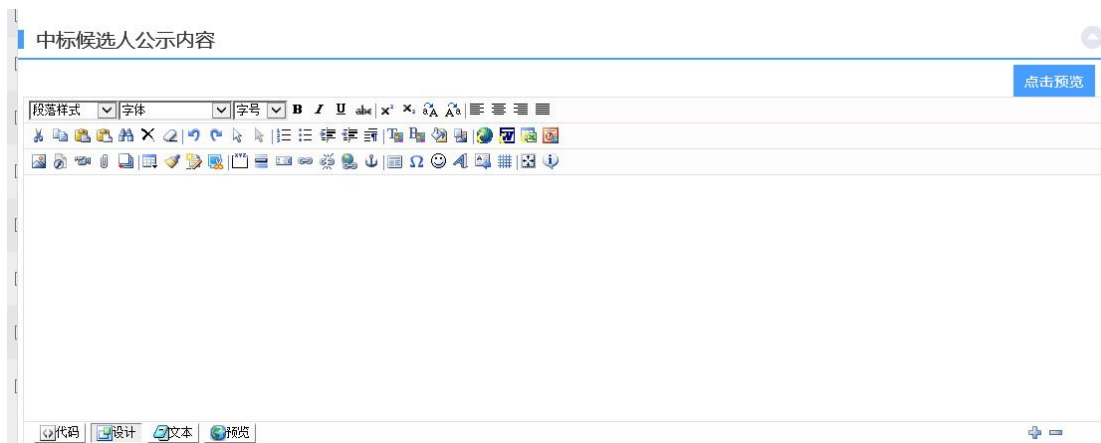
是否涉密: ☐ 是 ☒ 否

备注说明:

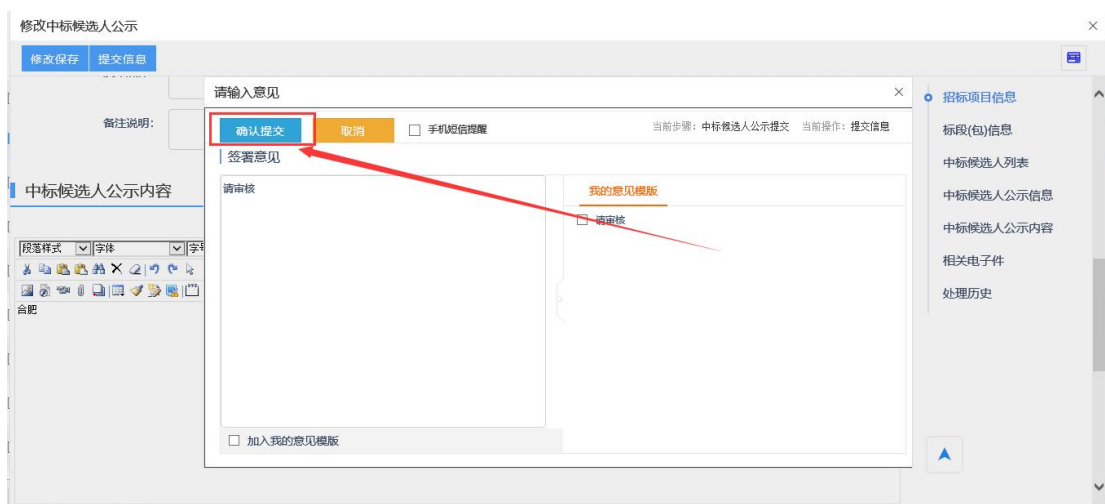
中标候选人公示内容

富文本编辑器

富文本编辑器



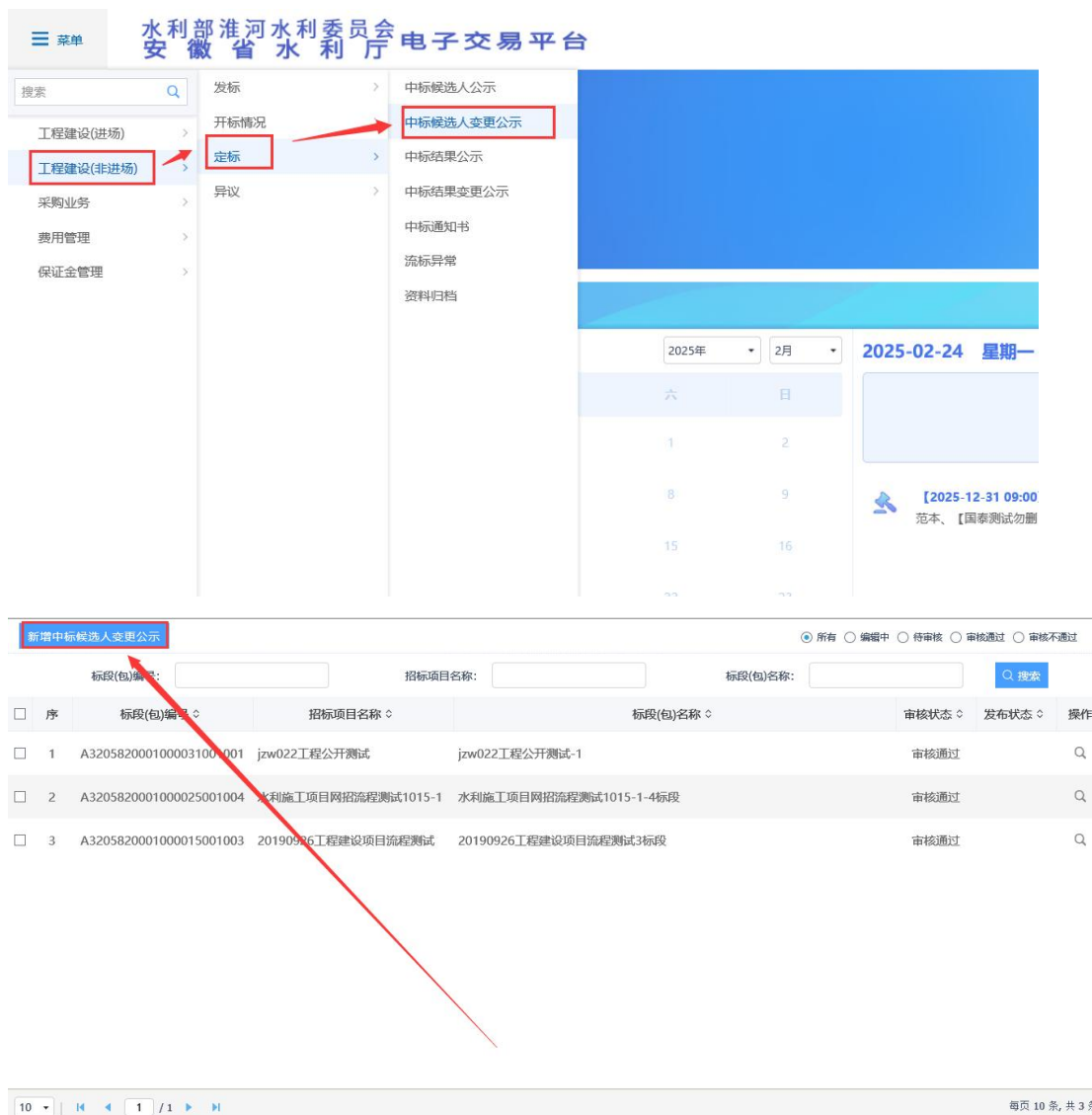
(3) 点击“提交信息”，弹出的意见框中输入意见，点击“确认提交”，
如下图：



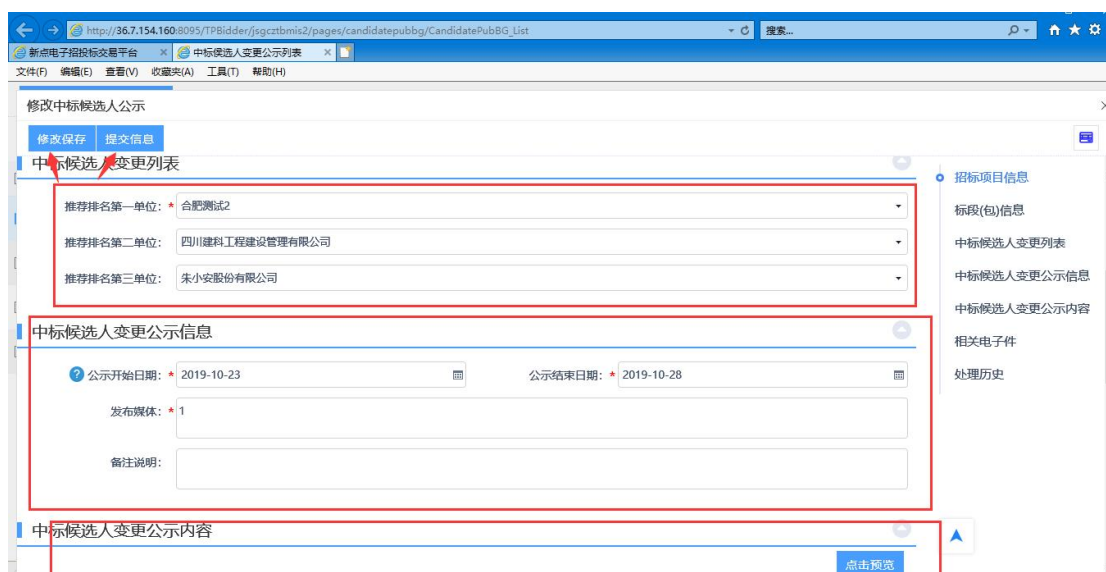
注：点击“提交信息”之前，如果点击“修改保存”，信息保存成功，且可以对页面信息继续进行修改。

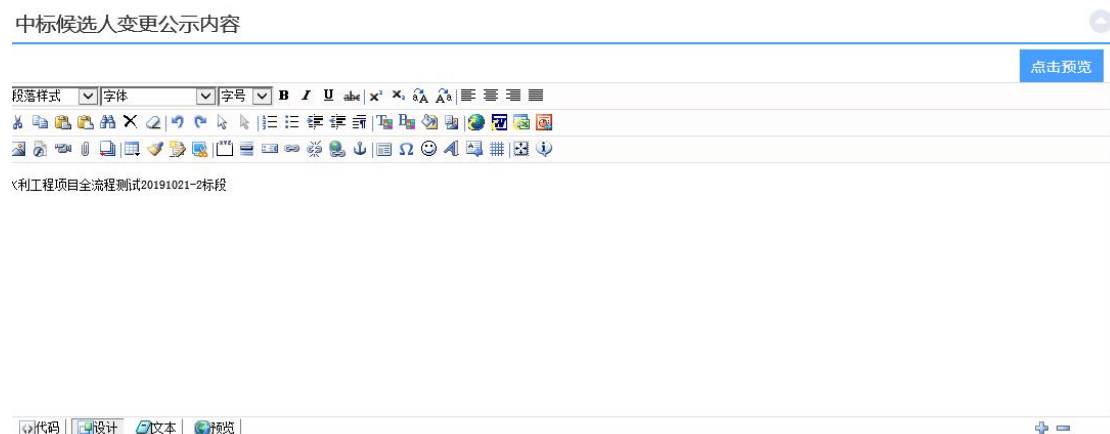
2.3.2 中标候选人变更公示

(1) 依次点击“工程建设(非进场)” — “定标” — “中标候选人变更公示”菜单，进入中标候选人变更公示页面，点击“新增中标候选人变更公示”，选择需要发布变更公示的标段（包），如下图：

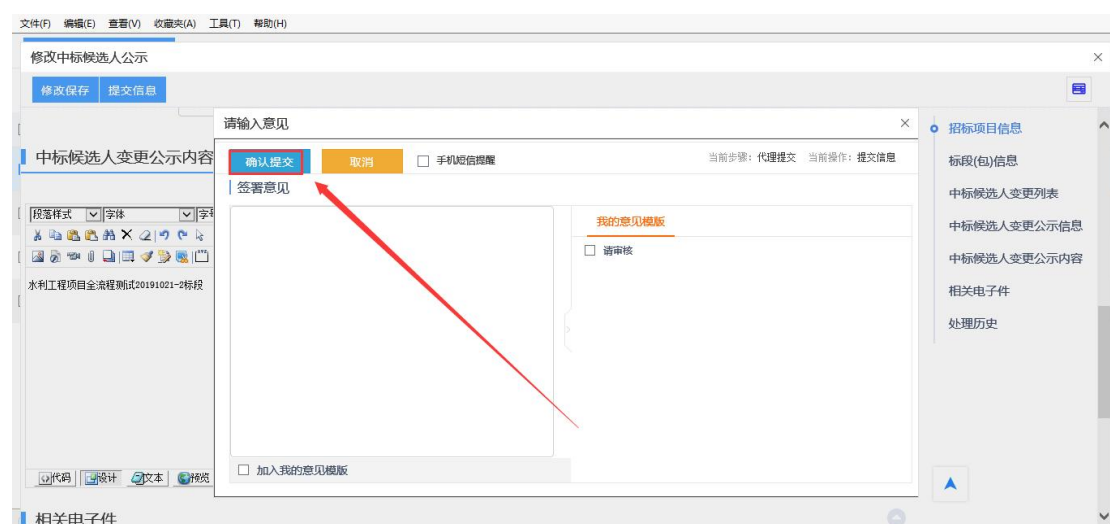


(2) 中标候选人变更公示页面，填写页面信息，如下图：





(3) 点击“提交信息”，弹出的意见框中输入意见，点击“确认提交”，
如下图：



注：点击“提交信息”之前，如果点击“修改保存”，信息保存成功，且可以对页面信息继续进行修改。

2.3.3 中标结果公示

(1) 依次点击“工程建设(非进场)” — “定标” — “中标结果公示”菜单，进入中标结果公示页面。点击“新增中标结果”，挑选发布中标结果的项目，如下图：



新增中标结果

所有 编辑中 待审核 审核通过 审核不通过

标段(包)编号: 招标项目名称: 标段(包)名称: 搜索

序	标段(包)编号	招标项目名称	标段(包)名称	公告结束时间	审核状态	操作
1	A3205820001000031001001	jzw022工程公开测试	jzw022工程公开测试-1	2019-10-25	审核通过	Q
2	A3205820001000025001004	水利施工项目网招流程测试1015-1	水利施工项目网招流程测试1015-1-4标段	2019-10-21	审核通过	Q
3	A3205820001000015001003	20190926工程建设项目流程测试	20190926工程建设项目流程测试3标段	2019-10-31	审核通过	Q
4	A3205820001000023003001	水利施工项目流程测试20191010	水利施工项目流程测试20191010-5标段	2019-10-15	审核不通过	✎
5	A3205820001000015001002	20190926工程建设项目流程测试	20190926工程建设项目流程测试2标段	2019-09-29	审核通过	Q
6	A3205820001000011001001	测试使用中心主体库新增项目	测试使用中心主体库项目-标段1	2019-10-18	审核通过	Q

10 / 1 1 / 1 10 条, 共 6 条

(2) 点击中标结果公示信息页面的“操作”栏按钮，进入挑选中标单位页面，如下图：

新增中标结果公告

修改保存 提交信息

招标项目信息

中标结果信息

序	标段(包)编号	标段(包)名称	中标单位信息	操作		
			中标单位名称	中标人代码	中标价格(人民币)	
1	A32058200010000760001001	山南分干渠滑槽治理及放水涵维护				⊕

公告信息

公告开始时间: * 公告结束时间: *

发布媒体: *

是否涉密: ☐ 是 ☒ 否

其他说明:

是否发布外网: ☐ 是 ☒ 否

中标结果公示内容

修改成交单位

修改保存

招标项目信息

标段(包)信息

序	标段(包) 编号	标段(包) 名称	招标方式	合同估算价 (万元)	查看
1	A3205820001000028002002	水利工程项目全流程测试20191021-2标段	公开招标	1	Q

成交单位

中标单位名称: * 合肥测试2

统一社会信用代码: 91370613MA3F5KFR4

项目负责人:

中标价格: * 8888.00 人民币

中标工期: * 20 日历天

中标价格单位: * 元

中标质量等级:

搜索

搜索

激活 Windows

(3) 中标结果公示页面上, 填写公告信息, 选择公告是否发布外网, 如下图所示:

新增中标结果公告

修改保存 提交信息

招标项目信息

中标结果信息

序	标段(包)编号	标段(包)名称	中标单位信息	操作
			中标单位名称	中标人代码
1	A3205820001000760001001	山南分干渠滑坡治理及放水维护		

公告信息

公告开始时间: * x 月

公告结束时间: * x 月

发布媒体: *

是否涉密: ☐ 是 ☒ 否

是否发布外网: ☐ 是 ☒ 否

其他说明:

中标结果公示内容

(4) 点击“提交信息”, 弹出的意见框中输入意见, 点击“确认提交”, 如下图所示:

新增中标结果公告

修改保存 提交信息

其他说明:

请审核

请输入意见

确认提交 取消

手机短信提醒

当前步骤: 提交申请 当前操作: 提交信息

签署意见

我的意见模板

加入我的意见模板

招标项目信息

中标结果信息

公告信息

中标结果公示内容

附件信息

处理历史

注: 点击“提交信息”之前, 如果点击“修改保存”, 信息保存成功, 且可以对页

面信息继续进行修改。

2.3.4 中标结果变更公示

(1) 依次点击“工程建设(非进场)” — “定标” — “中标结果变更公示”菜单，进入中标结果变更公示页面。点击“新增中标单位变更”，挑选发布中标结果变更的项目，如下图：

水利部淮河水利委员会
安徽省水利厅 电子交易平台

菜单

搜索

工程建设(进场)

工程建设(非进场)

采购业务

费用管理

保证金管理

发标

开标情况

异议

定标

中标候选人公示

中标候选人变更公示

中标结果公示

中标结果变更公示

中标通知书

流标异常

资料归档

2025年 2月

2025-02-24 星期一

今日

【2025-12-31 09:00】专区公告推送国家测试删除项目-202

范本、【国家测试删除】安徽首范本更新后验证测试2023年2

水利部淮河水利委员会
安徽省水利厅 电子交易系统

菜单

搜索

工程建设

招标方案

投标邀请

发标

开标评标

定标

招标异常

异议

辅助管理

保证金管理

中标候选人公示

中标候选人变更公示

中标结果公示

中标结果变更公示

中标通知书

资料归档

招标投标情况总结报告

其他工程

标段(包) 编号/标段(包) 名称

进行中 未开始 已完成

进程 历时(天) 进入工作台

文件 中标结果公告 中标通知书 合同签署

激活 Windows

转到“设置”以激活 Windows。

新增中标单位变更

所有 编辑中 待审核 审核通过 审核不通过

标段(包)编号: 招标项目名称: 搜索

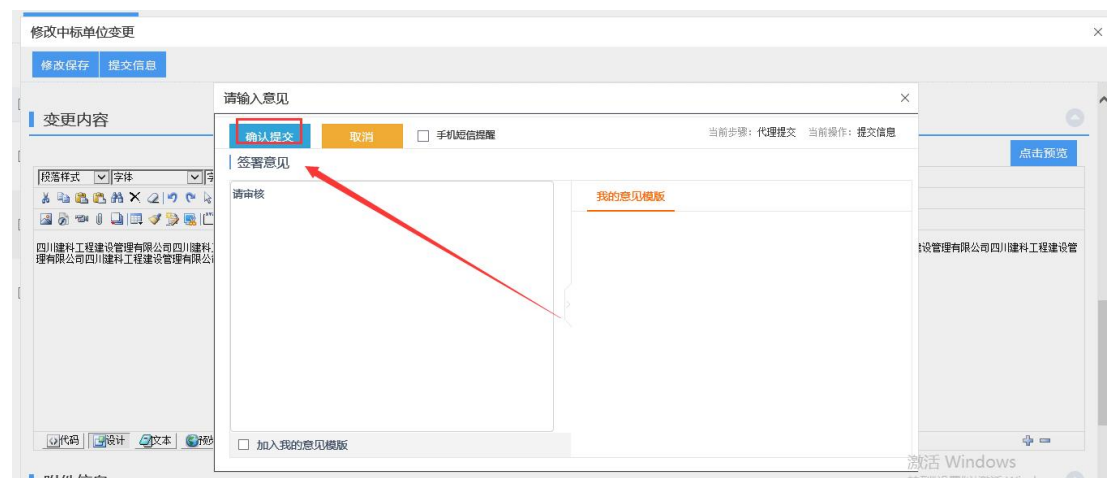
序	标段(包)编号	招标项目名称	标段(包)名称	中标人	审核状态	操作
1	A3205820001000031001001	jzw022工程公开测试	jzw022工程公开测试-1	四川建科工程建设管理有限 公司	审核通过	Q
2	A3205820001000025001004	水利施工项目网招流程测试1015-1	水利施工项目网招流程测试1015-1-4标段	四川建科工程建设管理有限 公司	审核通过	Q

(2) 点击变更信息中的挑选按钮，进入挑选中标人页面，如下图：

(3) 点击候选框中的单位后进行“确认选择”，或者直接点击“选择”栏按钮确定需要变更的中标人，如下图：

(4) 中标结果变更公示页面上，填写公告信息，如下图：

(5) 点击“提交信息”，弹出的意见框中输入意见，点击“确认提交”，
如下图：



注：点击“提交信息”之前，如果点击“修改保存”，信息保存成功，且可以对页面信息继续进行修改。

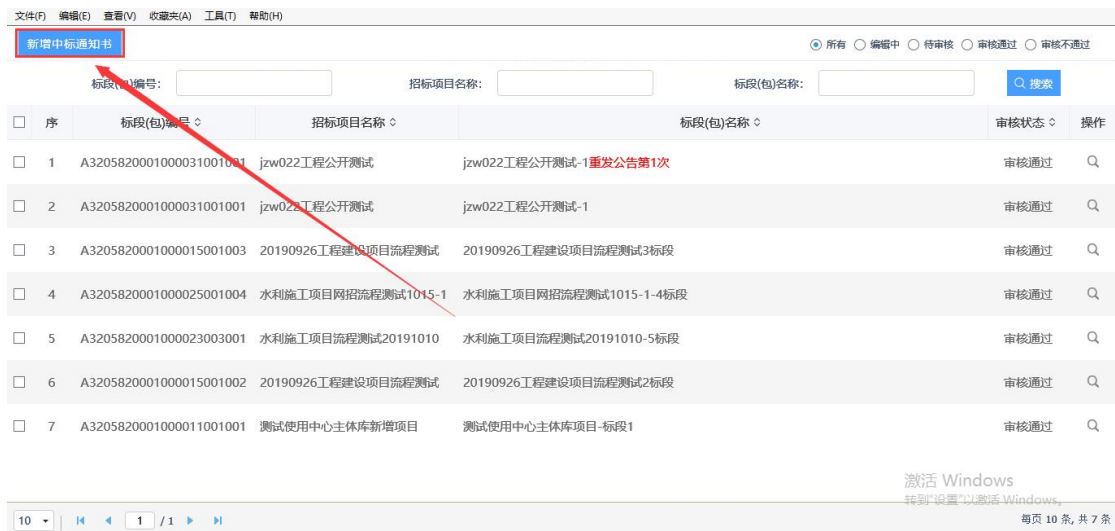
2.3.5 中标通知书

(1) 依次点击“工程建设(非进场)” — “定标” — “中标通知书”菜单，
进入中标通知书页面，如下图：

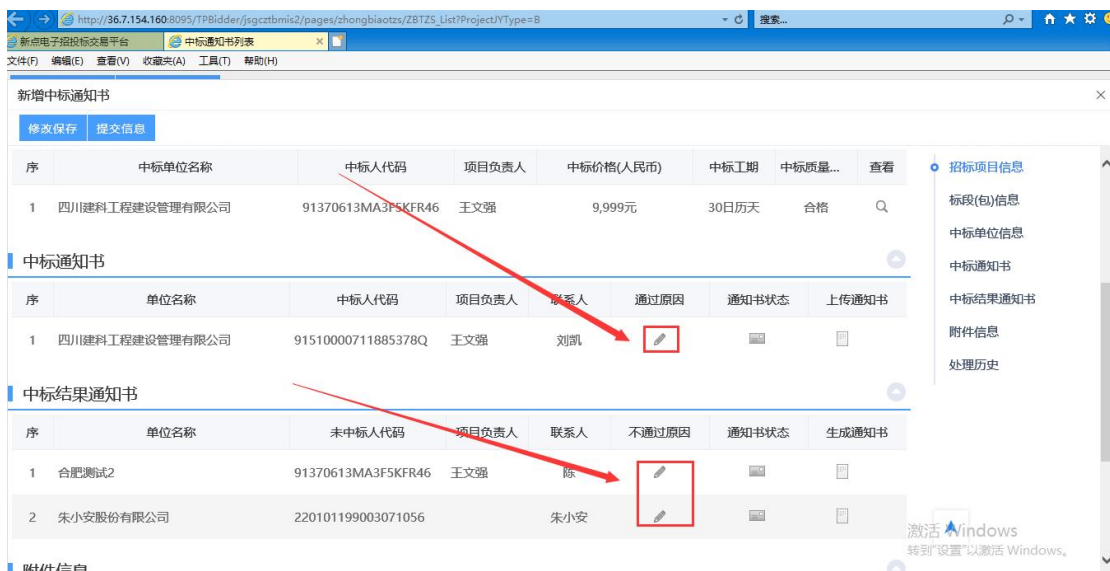
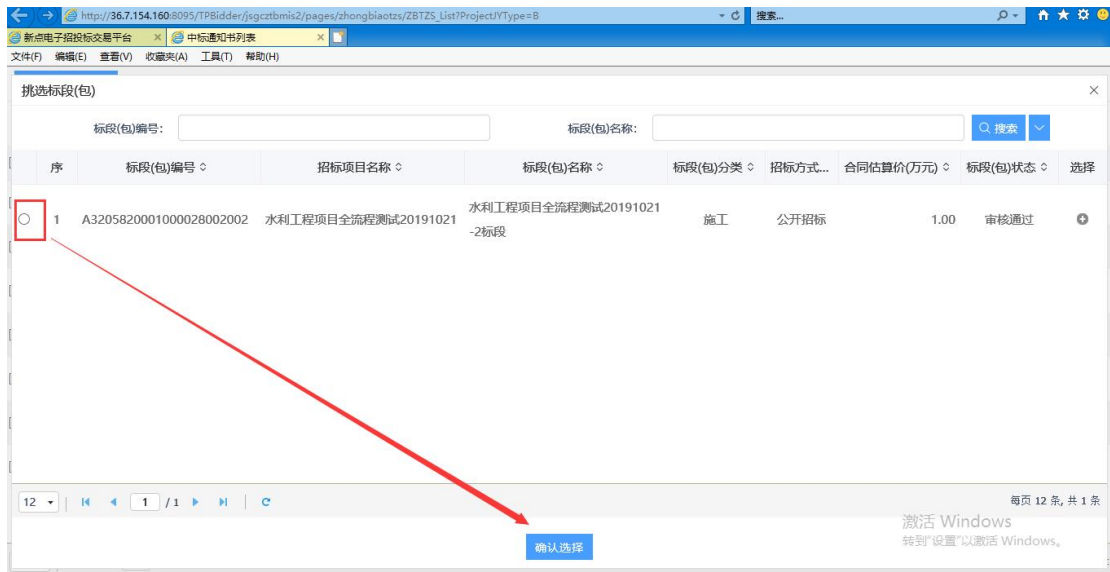




(2) 点击“新增中标通知书”，选择拟发放中标通知书的项目，如下图：



(3) 点击“确认选择”进入中标通知书页面，点击“通过原因”和“不通过原因”，可以输入中标通知书和招标结果通知书的通过原因以及不通过原因，如下图：



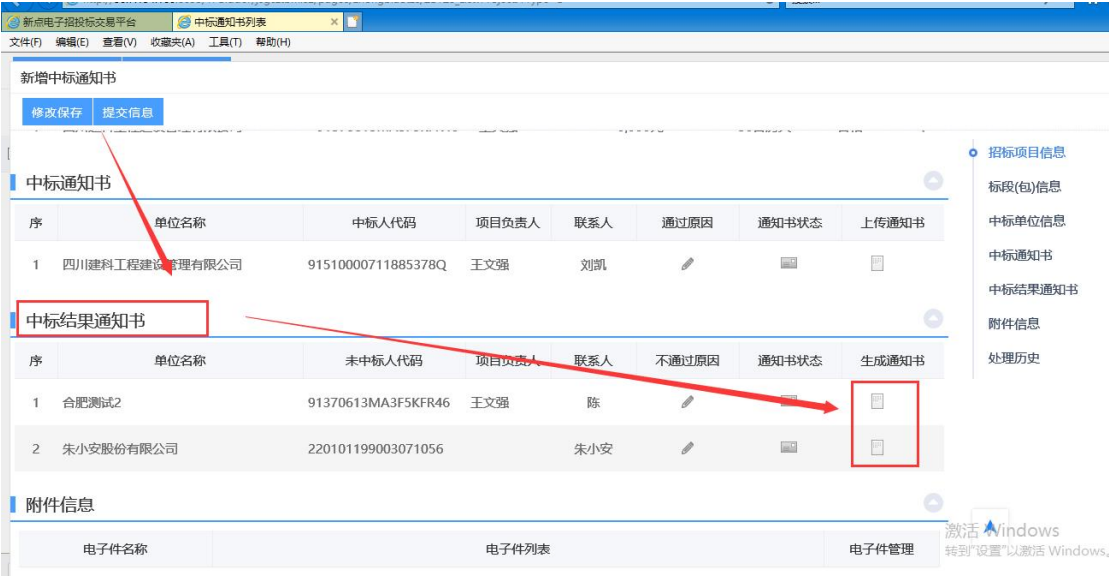
(4) 点击中标通知书模块中的“上传通知书”栏，进入上传中标单位的中标结果通知书页面，如下图：



(5) 点击“选择电子件上传”将制作好的中标结果通知书上传到系统，完成后点击清稿加盖公章进行签章。如下图：



(6) 点击中标结果通知书模块中的“生成通知书”栏按钮，对系统默认生成的未中标单位的中标结果通知书进行签章，签章完毕后点击“签章提交”，如下图：



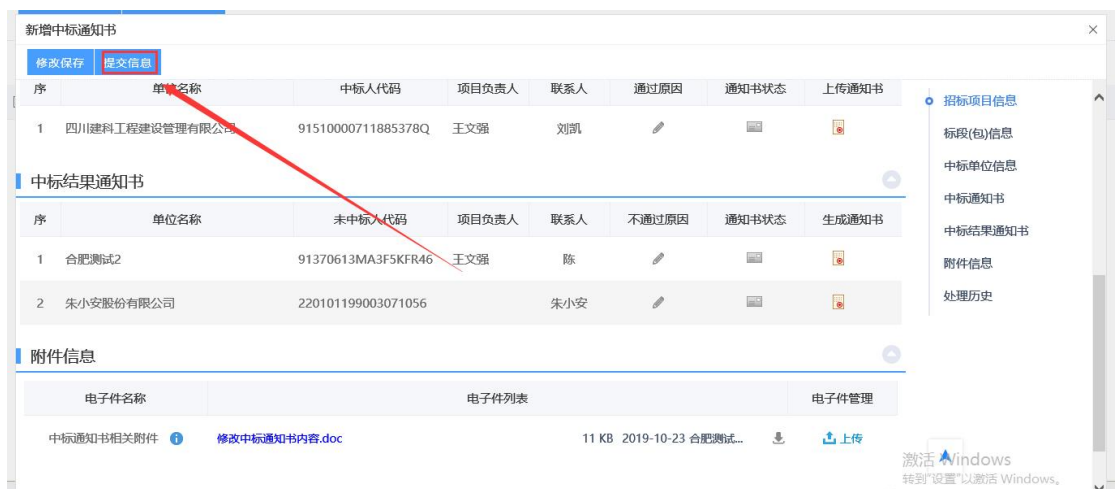


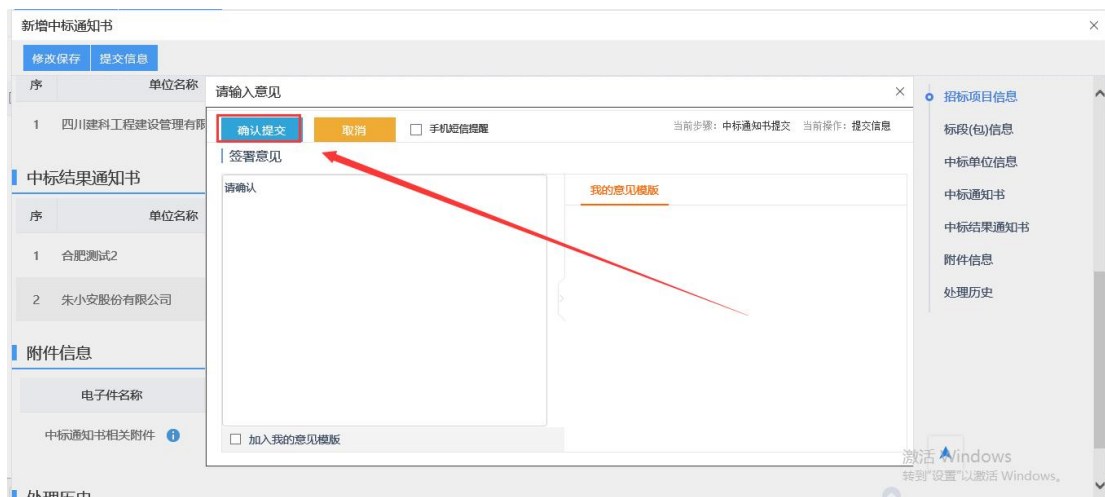
注：如果有多个单位，需要对每个中标单位逐个签章。

(7) 签章完毕后，返回中标通知书页面，签过章的通知书的“生成通知书”栏按钮，变为红色，如下图：



(8) 所有签章完毕后，点击“提交信息”，弹出的意见框中输入意见，点击“确认提交”，提交给招标人确认，如下图：



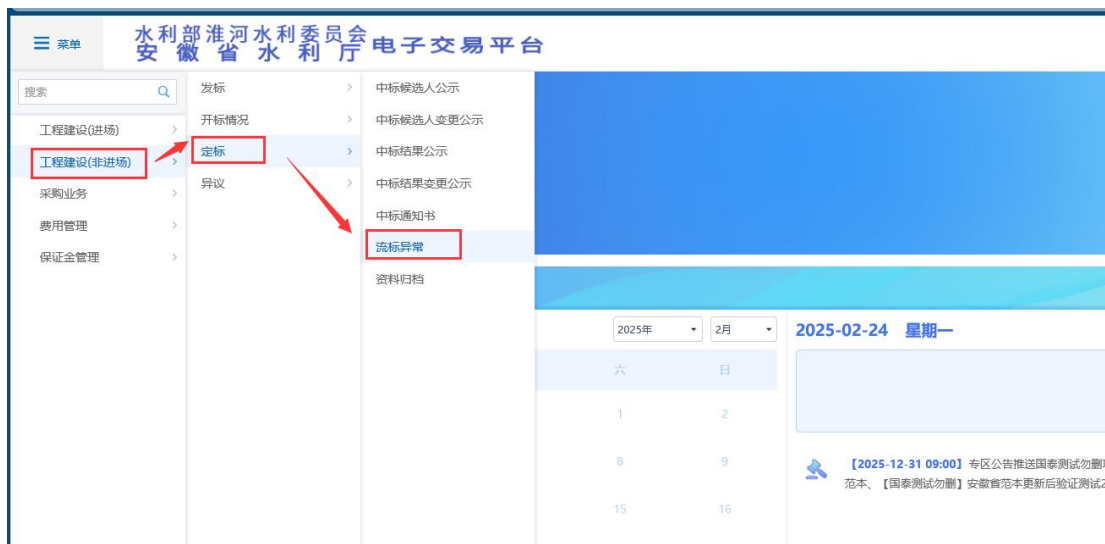


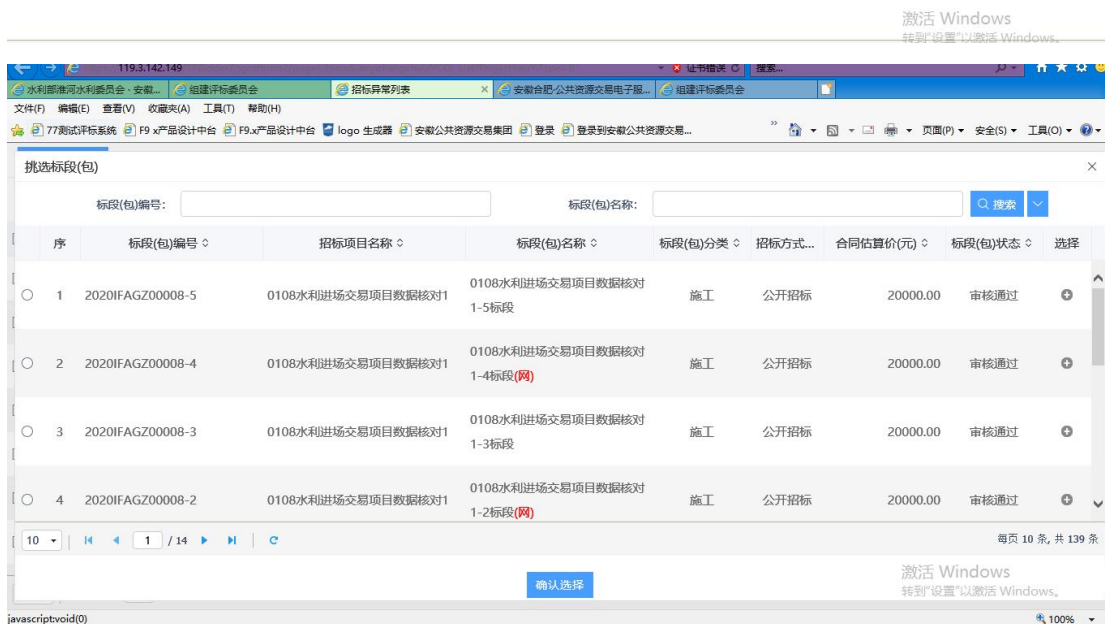
注：

- ①所有通知书包含中标通知书和中标结果通知书都已经成功签章后，才能提交发放。
- ②点击“提交信息”之前，如果点击“修改保存”，信息保存成功，且可以对页面信息继续进行修改。

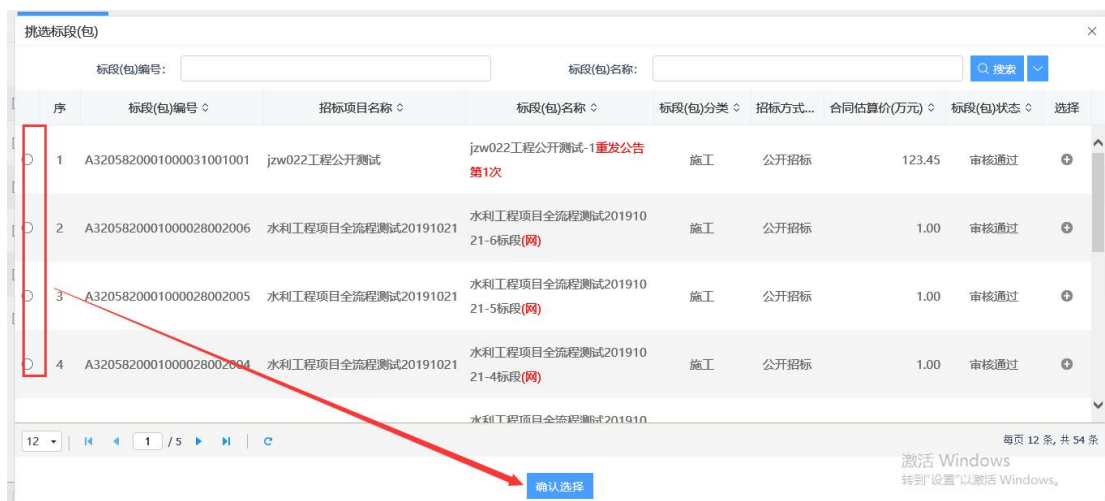
2.3.6 流标异常

(1) 依次点击“工程建设(非进场)” — “招标异常” — “流标异常”菜单，进入流标异常列表页面，点击“新增标段异常”。进入挑选标段（包）页面，如下图：





(2) 选择一个标段（包），点击“确认选择”，进入新增标段（包）异常页面，如下图：



(3) 填写完信息，点击“提交审核”，弹出的意见框中输入意见，输入意见后点击“确认提交”，如下图：

2.4 异议

2.4.1 异议及回复

(1) 依次点击“工程建设(非进场)” — “异议” — “异议及回复”菜单，进入异议及回复列表页面或直接点击右上角异议图标，进入异议及回复页面，如下图：

菜单

水利部淮河水利委员会
安徽省水利厅电子交易平台

搜索

发标

异议及回复

工程建设(进场)

开标情况

评标委员会协助异议...

工程建设(非进场)

定标

采购业务

异议

费用管理

保证金管理

2025年

2月

2025-02-24 星期一

六

日

1

2

8

9

15

16

22

23

【2025-12-31 09:00】专区公告推送国泰测试勿删项目-20220

范本、【国泰测试勿删】安徽首范本更新后验证测试2023年2月6

全部

未回复

已回复

标段(包)名称:

标段(包)编号:

搜索

(2) 选择“未回复”异议，点击“操作”栏按钮，进入查看异议页面，可以进行异议查看及回复，如下图：

2

A3205820001000057001001

测试项目11-11

测试一标段

合肥新点测试

招标文件

操作

查看异议

异议 创建时间: 2019-07-05 17:35:24 状态: 待审核 回复异议

基本信息

附件信息

招标项目信息

异议信息

距离截止时间还有: 2天 22时 15分 1秒

受理人名称: 佳琪 吴

受理人所在单位: 招标代理-代理一部

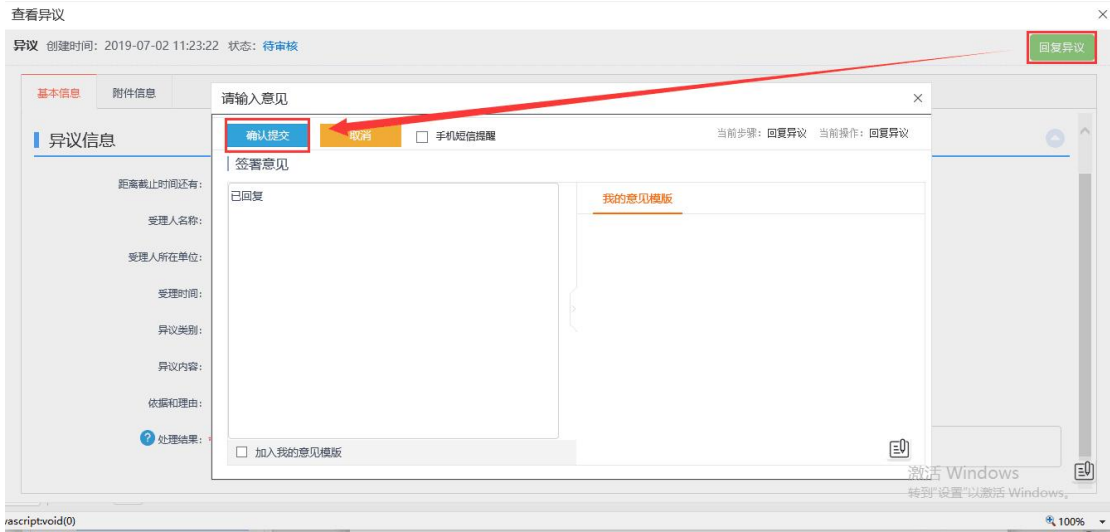
反馈时间:

异议类别: 开标过程

异议内容: 异议内容

提交时间: 2019-07-05 15:50:27

(3) 查看异议页面中输入异议处理答复，点击“回复异议”，在弹出的意见框中输入意见，点击“确认提交”，异议回复成功，如下图：

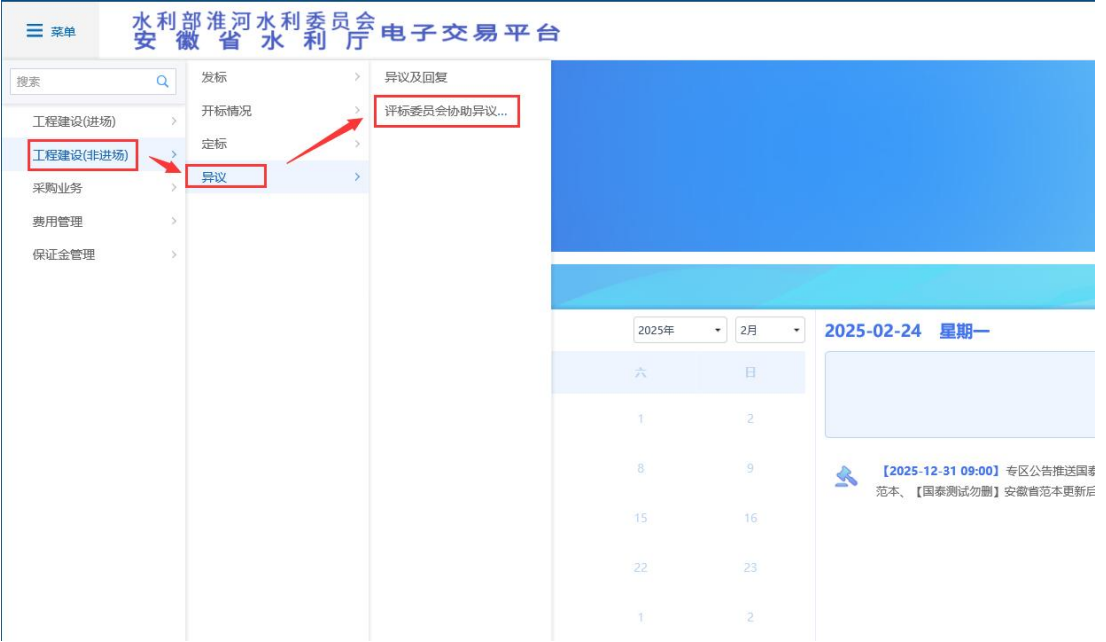


注意：

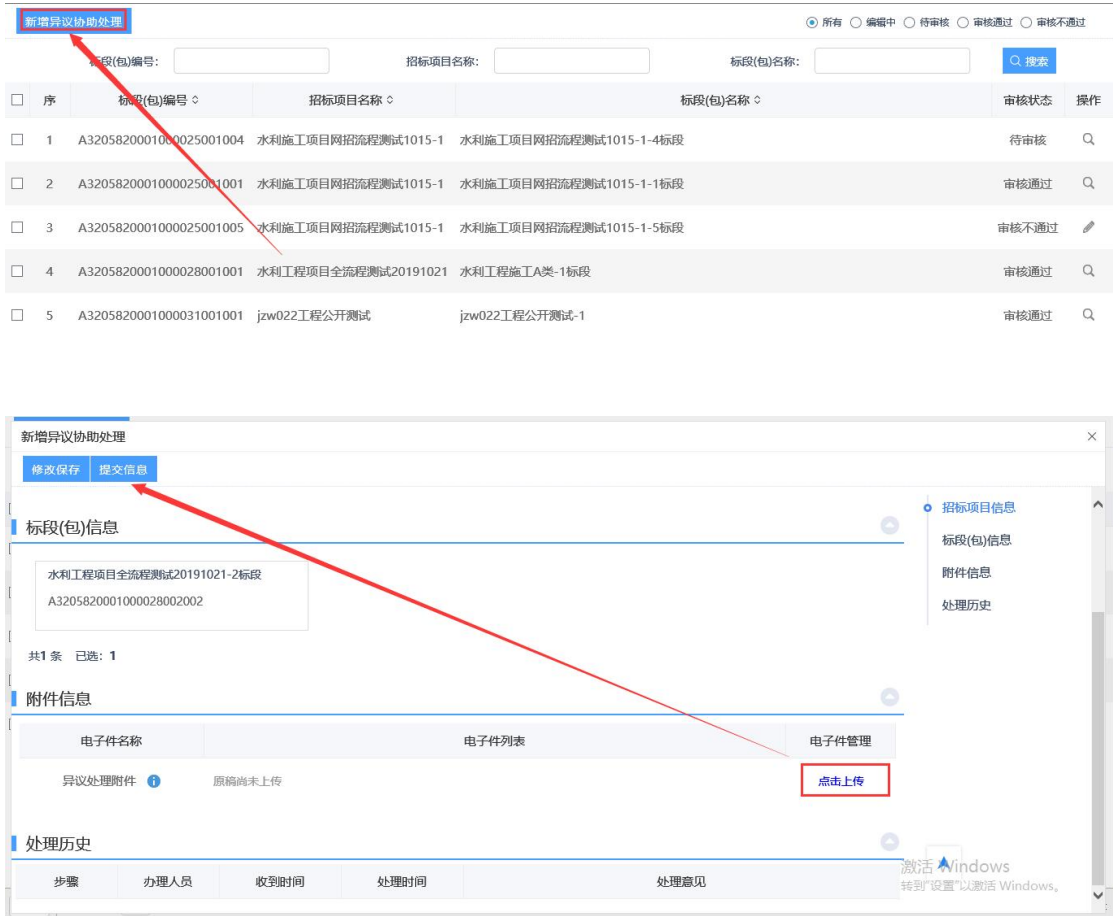
- ①系统内异议，招标代理仅可回复一次；
- ②开标时，开评标系统可查看开标异议，回复需在此处对投标人进行回复
- ③投标人提出异议后，可以在系统自行撤回异议。

2.4.2 评标委员会协助异议处理

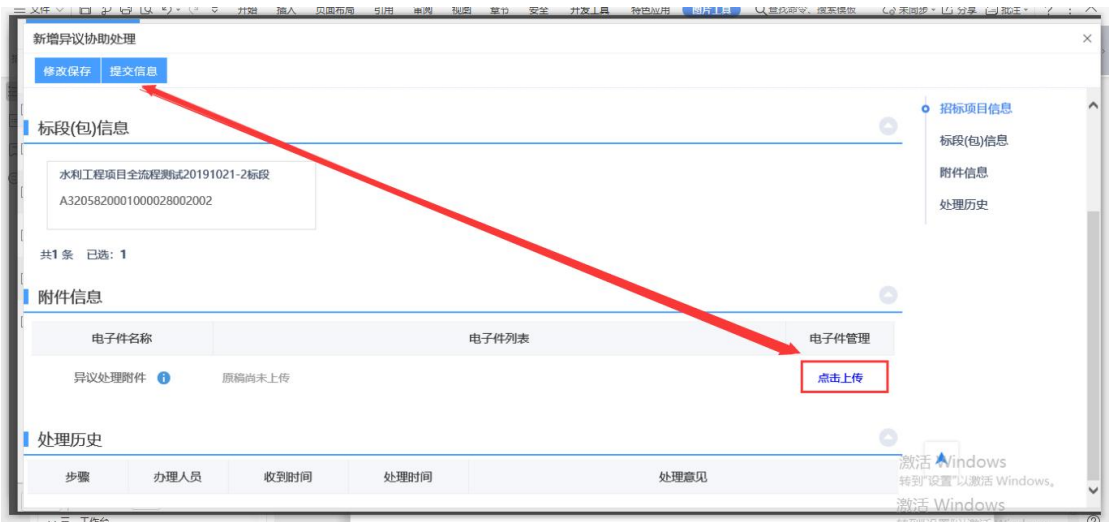
(1) 依次点击“工程建设(非进场)” — “异议—评标委员会协助异议处理”菜单，进入评标委员会协助异议处理列表页面。如下图：

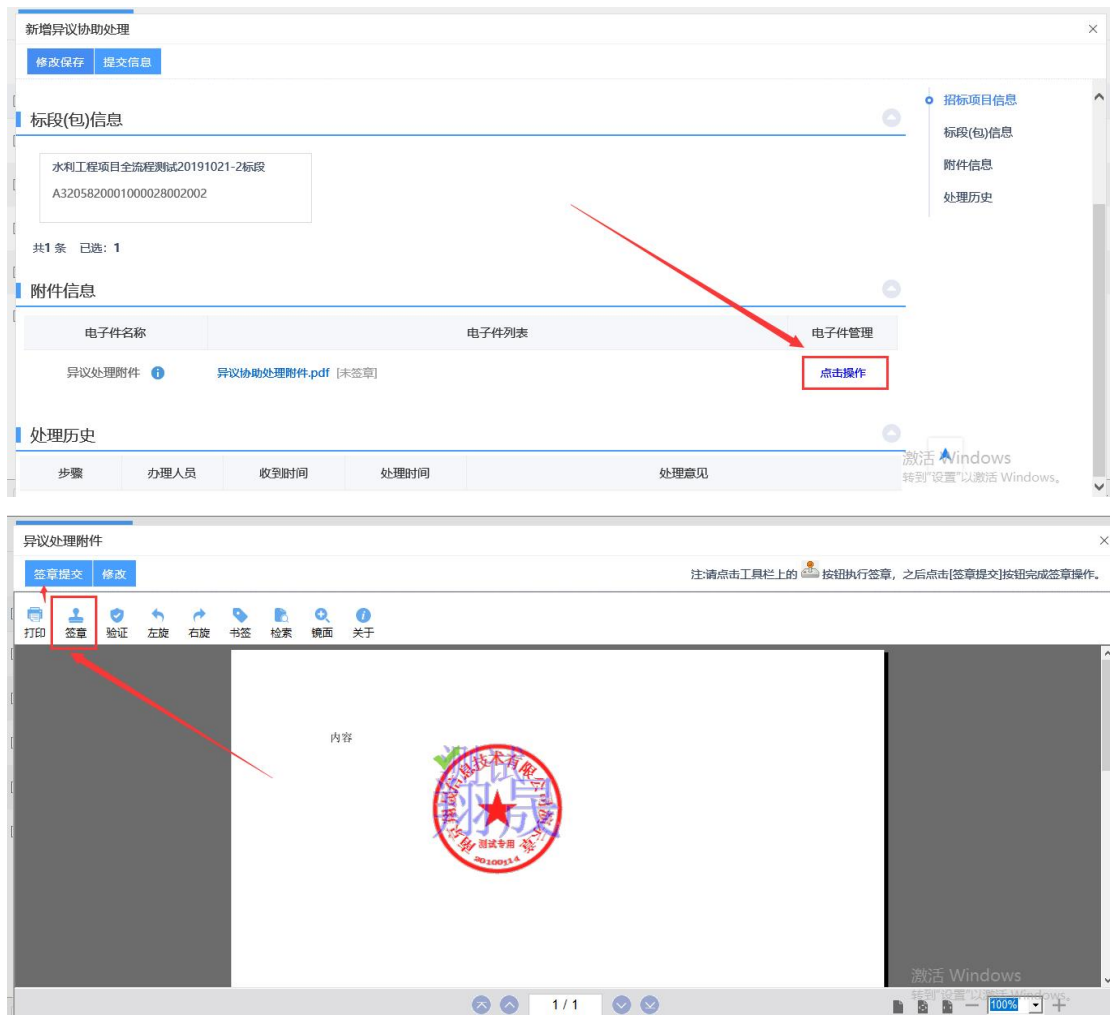


(2) 点击“新增异议协助处理”，挑选需要上传异议处理附件的项目进入评标委员会协助异议处理页面，如下图：

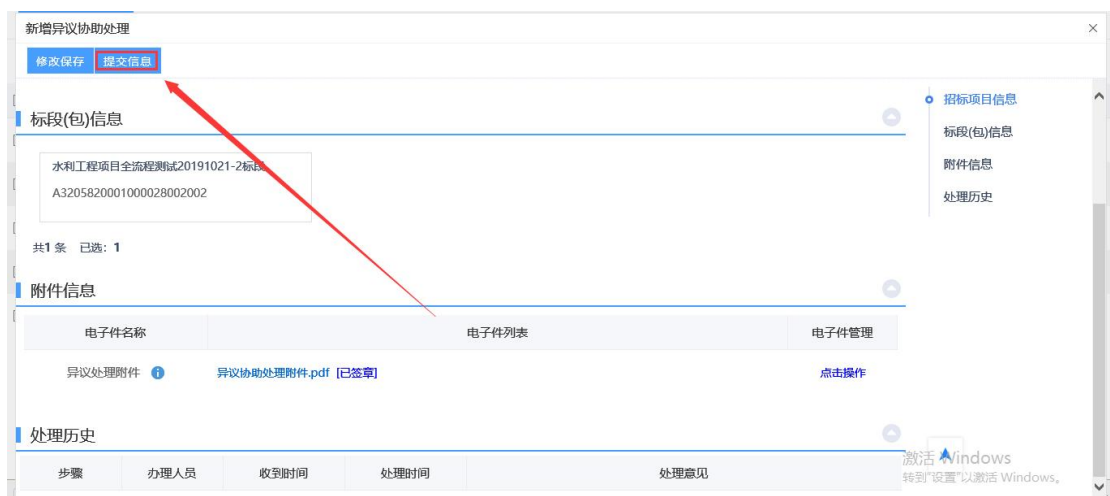


(3) 点击“点击上传”，将制作好的附件上传，上传之后点击“点击操作”进行签章操作，如下图：





(4) 点击“签章提交”，附件签章完毕后，确认信息无误之后点击“提交信息”，弹出的意见框中输入意见，点击“确认提交”，如下图：



(2) 完善单位银行账号信息后点击“确认修改”进行保存。如下图：

确认修改

账号信息

单位名称: 合肥新点测试

银行类别: 中国建设银行

分支行名称: 马鞍山支行

账号类型: 个人账户

验证签名: 验证成功!

银行所在地: 安徽省合肥市市辖区

收款人名称:

银行账号:

在线签署电子协议

查看上传协议

帮助信息

1: 必须先将证书Key插入电脑USB口, 才能修改和保存账号信息

2: 此账号用于接收网上支付的交易文件费用, 请仔细填写并核对账号信息。

分支行名称: 例: 解放路支行;

收款人名称: 请填写此账户开户人(单位名称)。

激活 Windows
转到“设置”以激活 Windows。

注：

①在进行录入信息时请 PC 端一定要插入 CA 锁，此处填写的银行账号信息用于交易系统使用服务费（含招标文件费用）的划转，划转周期一般为 2-3 天，定时进行划转。

②若开户行无本单位开户行单位信息请联系平台运营部；

2.费用划转

(1) 依次点击“费用管理”——“费用划转”菜单，进入费用划转页面。如下图：

水利部淮河水利委员会
安徽省水利厅电子交易平台

菜单

搜索

工程建设(进场)

工程建设(非进场)

采购业务

费用管理

保证金管理

银行账号管理


费用划转

2025年 2月

2025-02-24 星期一

四	五	六	日
30	31	1	2
6	7	8	9
13	14	15	16
20	21	22	23
27	28	1	2

【2025-12-31 09:00】专区公告推送国等范本、【国泰测试勿删】安徽省范本更新后

(2) 点击 “” 按钮进入划转页面，点击 “批量导出” 可导出缴纳费用的相关单位信息。



四.保证金管理

1.中心保证金查询

(1) 依次点击 “保证金管理” — “中心保证金查询” 进入保证金查询页面，到开标时间后，点击 “查询”，查询投标单位保证金缴纳情况及电子保函，查询后可分别导出保函明细及保证金明细 Excel，如下图：

保证金明细查询

查询

导出Excel

导出Excel (保函)

标段(包)信息

标段(包)编号:

开标时间: 0:00

保证金金额: 30000.00 元

子账号支付信息

序	到账时间	到账金额(元)	付款户名
1	2		有限公司
2	2		有限公司
3	20	3	工程项目管理有限公司

2.中心保证金退款（现进场项目中心自动退款）

若项目正常完成招标工作，在完成后续公示类工作后电子服务系统会自动进行退款，退款信息可在交易中心官网保证金退款处查看退款信息，如下图：

今天是：2024年10月21日 星期一 长辈版 无障碍浏览

合肥市公共资源交易监督管理局

全国公共资源交易平台(安徽省·合肥市)
安徽合肥公共资源交易中心
ggzy.hefei.gov.cn

安徽省政府采购中心 合肥市政府采购中心
全部 请输入关键字 搜索

首页 交易信息 服务指南 监管信息 信用信息 专家服务 互动交流 平台动态

首页 > 交易信息 > 工程建设

工程建设

政府采购

国有产权

科技成果

土地矿权

农村产权

其他交易

非进场交易项目

栏目说明：
列入安徽省省级公共资源交易目录和合肥市公共资源集中交易目录的招标投标工程建设项目。

招标计划 项目登记 招标公告 澄清/变更公告 中标候选人公示 保证金退款 中标结果公示 进场交易见证书 中标通知书 合同及履约 支付公开 项目异常

项目区域: 全部 交易平台: 全部 项目名称: 请输入关键字 搜索

时间范围: 至 招标方式: -请选择招标方式- 所属行业: 全部

【合肥】【公开招标】2024年安徽省监狱局白湖分局高标准农田建设项目

2024-10-21

【合肥】【公开招标】合肥市轨道交通有限公司8号线一期OA基础网络设备采购及安装

2024-10-21

【合肥】【公开招标】安徽省滁河防洪治理工程襄河口节制闸拆除重建工程全过程检测标

2024-10-21

【合肥】【公开招标】庐江县城北片区城市更新项目一周喻壑片区EPCO工程总承包

2024-10-21

【合肥】【公开招标】合肥市综合管廊投资运营有限公司项目建议书编制服务单位

2024-10-21

【合肥】【公开招标】中安创客科技园二期K2楼运动中心及二期第二批精装修施工工程-2标段

2024-10-21

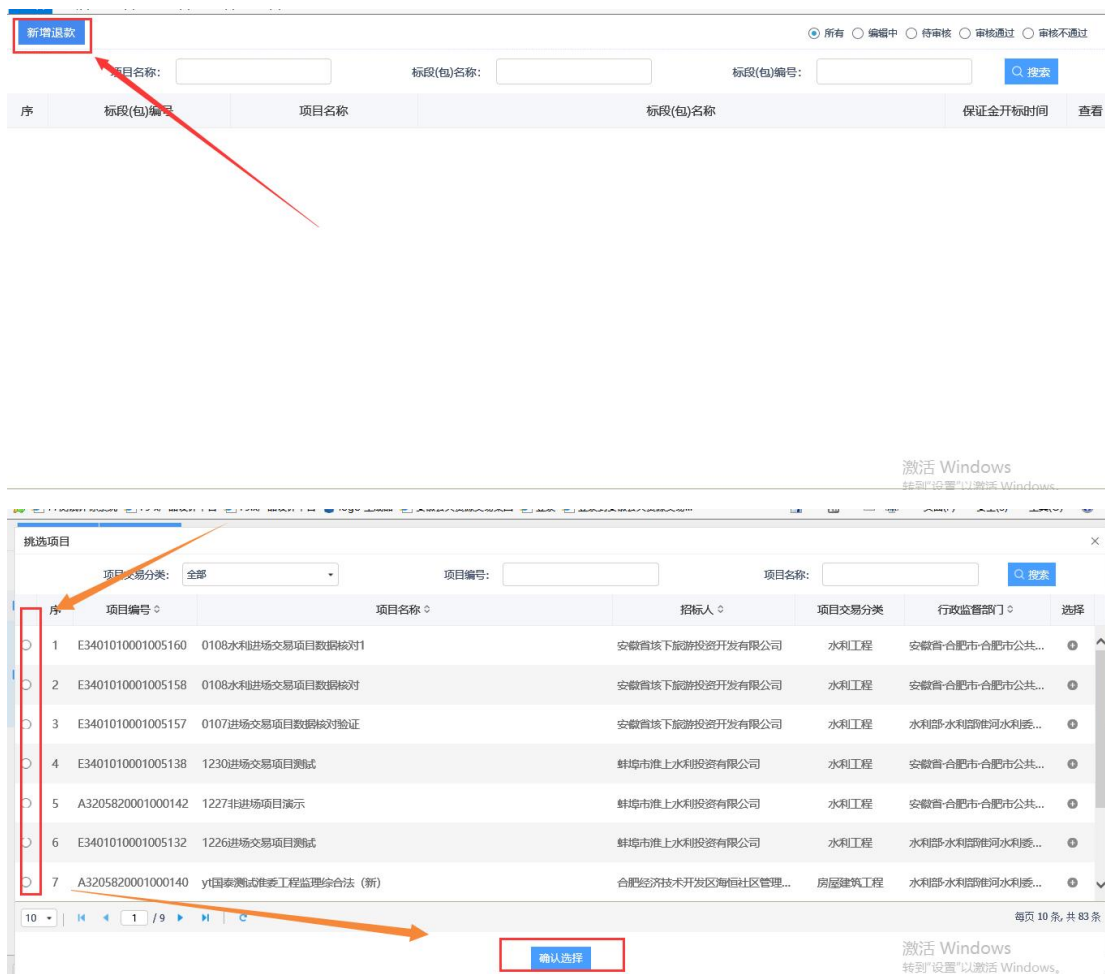
【合肥】【公开招标】工投-北城智谷供配电工程

2024-10-21

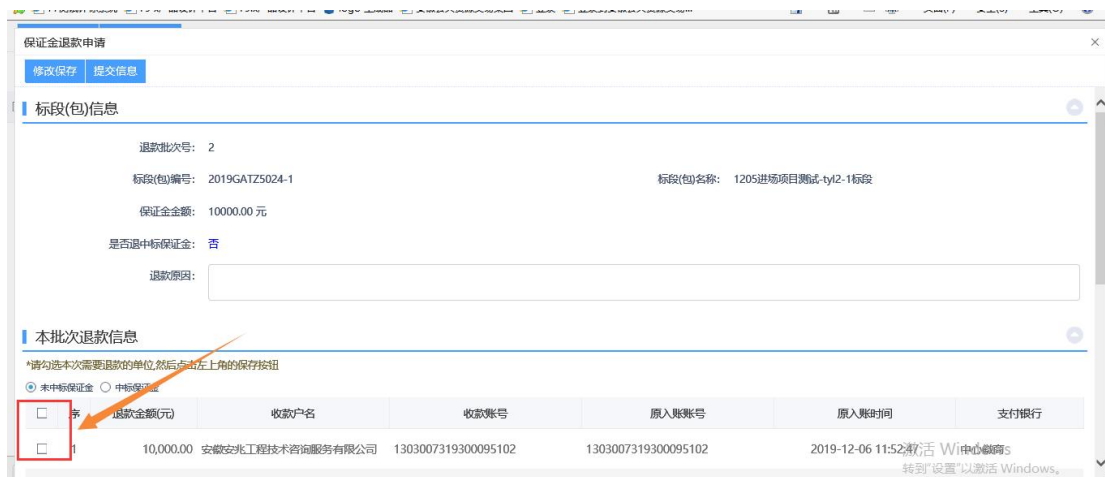
若项目流标请先进行查询保证金信息并进行退款，在进行招标异常处进行操作，若操作步骤不对则需联系交易中心人员线下进行退款，流标项目保证金退款流程如下：

（1）依次点击“保证金管理”-“中心保证金退款”，进入保证金退款页面，点击“新增退款”，选择需要退款的项目，进入保证金退款页面，如下图：

140 / 144

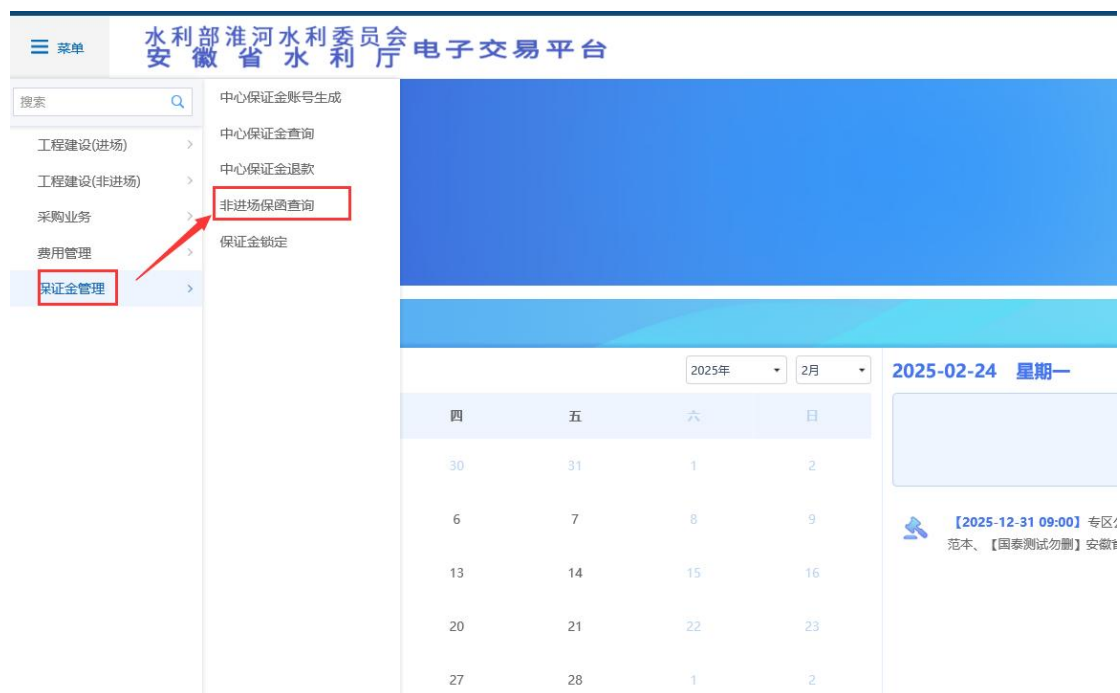


(2) 选择需要退款的投标人进行退款，信息确认无误之后点击“提交信息”，提交中心审核，如下图：



3.非进场保函查询

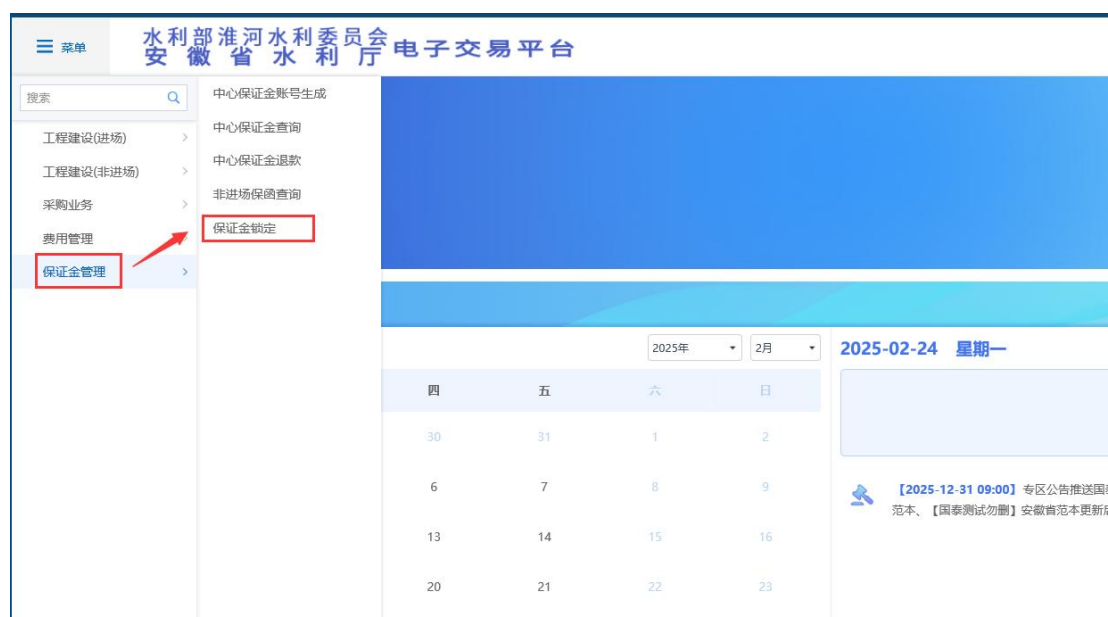
(1) 依次点击“保证金管理”-“非进场保函查询”，进入非进场保函查询页面，如下图：




(2) 可在此菜单查询页面中查询在系统设置使用平台保函平台的非进场交易项目保函使用信息。

4. 保证金锁定

(1) 针对项目中不需要进行退款的单位，可以通过保证金锁定功能进行锁定，一旦项目存在保证金锁定的单位，项目保证金退款信息不再由电子服务系统自动发起，完全由代理机构自行对保证金退款。依次点击“保证金管理”-“保证金锁定”，进入非进场保函查询页面，如下图：



(2) 进入进场交易项目标段列表页面后点击  按钮进入详情页面：

标段(包)编号:		标段(包)名称:				未锁定	锁定
序	标段(包)编号	标段(包)名称	保证金(元)	开标时间	缴纳截止时间	详情	
1	2023IFNGN00139-3	合肥5月份规范调整更新测试验证-3(网)	1.00	2023-05-18 15:15	2023-06-09 11:00		
2	2023IFAGJ00105-2	水利开标明细添加保证金缴纳方式验证测试-0414-2(网)	10,000.00	2023-04-14 15:15	2023-05-12 09:00		
3	2023IFAGJ00105-1	水利开标明细添加保证金缴纳方式验证测试-0414-1(网)	1,000.00	2023-04-14 15:15	2023-05-12 09:00		
4	2023IFAGJ00099-1	水利开标明细添加保证金缴纳方式验证测试-0413-1(网)	10,000.00	2023-04-17 15:30	2023-05-12 17:30		
5	-1	第一周处理(网)	1,600.00	2023-05-22 09:00	2023-05-22 09:00		

(3) 选择无需退款的单位，点击右侧的锁定按钮。

保证金锁定

标段(包)信息

标段(包)编号: 2023IFNGN00139-2

标段(包)名称: 合肥5月份规范调整更新测试验证-2

开标时间: 2023-05-19 14:23

缴纳截止时间: 2023-06-20 09:00

保证金金额: 1000

子账号支付信息

序	到账时间	到账金额(元)	付款户名	付款账号	基本账号	是否基本户	支付银行	保证金状态	备注	操作
1	2023-05-19 10:53:03	1,000.00				否	徽商银行	锁定		查
2	2023-05-19 10:53:03	1,000.00	合肥测试004	1331201031000005...	1100501021000042...	否	徽商银行	未锁定		查

10

1

1

2

每页 10 条, 共 2 条

(4) 录入锁定原因，点击锁定完成锁定操作

保证金锁定/解锁	
<input type="button" value="关闭"/>	<input type="button" value="锁定"/>
投标人付款信息	
付款人姓名: 合肥测试004	付款人账号: 1331201031000005555
到账金额: 1000.00	
到账时间: 2023-05-19 10:53:03	支付银行: 徽商银行
状态: 未锁定	
最近锁定时间: 2023-05-19 15:02:42	最近解锁时间: 2023-05-19 15:35:04
锁定原因: * 1212121212	
解锁原因: * 解锁合肥测试004	

(5) 若后续被锁定单位需进行退款需进行保证金解锁操作

标段(包)编号:		标段(包)名称:				未锁定	锁定
序	标段(包)编号	标段(包)名称	保证金(元)	开标时间	缴纳截止时间	详情	
							

01 标段(包)信息

标段(包)编号:

标段(包)名称:

开标时间:

缴纳截止时间:

保证金金额:

02 子账号支付信息

序	到账时间	到账金额(元)	付款户名	付款账号	基本账号	是否基本户	支付银行	保证金状态	备注	操作
1						是	省财商	未锁定		✕
2						是	中国银行	未锁定		✕
3						是	省财商	未锁定		✕
4						是	省财商	未锁定		✕
5						是	省财商	未锁定		✕
6						是	中国银行	未锁定		✕
7						是	省财商	锁定		✕

10

1 / 1

每页 10 条, 共 7 条